



**ФЕДЕРАЛЬНАЯ СЛУЖБА ГОСУДАРСТВЕННОЙ СТАТИСТИКИ
(РОССТАТ)
ТЕРРИТОРИАЛЬНЫЙ ОРГАН ФЕДЕРАЛЬНОЙ СЛУЖБЫ
ГОСУДАРСТВЕННОЙ СТАТИСТИКИ ПО ОРЛОВСКОЙ ОБЛАСТИ
(ОРЕЛСТАТ)**

**ИТОГИ ВСЕРОССИЙСКОЙ
СЕЛЬСКОХОЗЯЙСТВЕННОЙ ПЕРЕПИСИ 2016 ГОДА
ПО ГОРОДСКИМ ОКРУГАМ И МУНИЦИПАЛЬНЫМ РАЙОНАМ
ОРЛОВСКОЙ ОБЛАСТИ
(в 6 томах)**

ТОМ 1.

**ОСНОВНЫЕ ИТОГИ ВСЕРОССИЙСКОЙ
СЕЛЬСКОХОЗЯЙСТВЕННОЙ ПЕРЕПИСИ 2016 ГОДА**

**Книга 2. Основные итоги Всероссийской сельскохозяйственной
переписи 2016 года по городским округам и
муниципальным районам Орловской области**

Официальное издание

ОРЕЛ-2018

Редакционная коллегия по выпуску итогов Всероссийской сельскохозяйственной переписи 2016 года:

Н.Е. Дмитриева – Председатель редакционной коллегии

Т.В. Аверина

Итоги Всероссийской сельскохозяйственной переписи 2016 года по Орловской области. Том 1. Основные итоги Всероссийской сельскохозяйственной переписи 2016 года по Орловской области. Книга 2. Основные итоги Всероссийской сельскохозяйственной переписи 2016 года по городским округам и муниципальным районам Орловской области. Стат. сб./Территориальный орган Федеральной службы государственной статистики по Орловской области – Орел, 2018 – 173 с.

В томе 1 представлены основные итоги Всероссийской сельскохозяйственной переписи 2016 года в двух книгах: в книге 1 – по Орловской области в целом, в книге 2 – по городским округам и муниципальным районам Орловской области.

В книге 2 содержатся данные о числе объектов переписи, наличии земельных ресурсов, площадях сельскохозяйственных культур и многолетних насаждений по широкому перечню культур, поголовье сельскохозяйственных животных по видам, наличии сельскохозяйственной техники в разрезе категорий сельскохозяйственных производителей; размещены диаграммы.

Территориальный орган Федеральной службы
государственной статистики по Орловской области,
2018

E-mail: sels@orel.gks.ru
<http://orel.gks.ru>

СОДЕРЖАНИЕ

Предисловие 3

ОСНОВНЫЕ ИТОГИ ПЕРЕПИСИ

[illegible]

Методологические пояснения	160
----------------------------------	-----

Диаграммы.....	163
----------------	-----



ПРЕДИСЛОВИЕ

В книге 2 тома 1 представлены основные итоги Всероссийской сельскохозяйственной переписи 2016 года по городским округам и муниципальным районам Орловской области как по хозяйствам всех категорий, так и в разрезе сельскохозяйственных производителей: по сельскохозяйственным организациям, крестьянским (фермерским) хозяйствам и индивидуальным предпринимателям, личным подсобным и другим индивидуальным хозяйствам граждан, некоммерческим объединениям граждан.

В издание включена информация о числе объектов Всероссийской сельскохозяйственной переписи, в том числе осуществлявших сельскохозяйственную деятельность, общей земельной площади, размере сельскохозяйственных угодий, в том числе фактически используемых, площадях сельскохозяйственных культур и многолетних насаждений по широкому перечню культур и их структуре, поголовье сельскохозяйственных животных по видам и наличию сельскохозяйственной техники.

Приведены данные, характеризующие средний размер объектов переписи по численности работников, общей земельной площади, площади сельскохозяйственных угодий, общей посевной площади, поголовью основных видов скота и птицы.

В издании представлены методологические пояснения к показателям, размещены диаграммы по удельному весу муниципальных районов и городских округов Орловской области в общей площади сельскохозяйственных угодий, площадях сельскохозяйственных культур и многолетних плодовых насаждений и ягодных культур, поголовье основных видов скота и птицы.

Электронная версия книги 2 тома 1 размещена на едином Интернет - портале Орелстата (orel.gks.ru).

СПИСОК СОКРАЩЕНИЙ

га - гектар

шт. - штук

В сборнике приняты условные обозначения:

- явление отсутствует;

0,0 значение показателя меньше 0,1;

0,00 значение показателя меньше 0,01.

В отдельных случаях незначительные расхождения между итогом и суммой данных объясняются их округлением.



ОСНОВНЫЕ ИТОГИ ПЕРЕПИСИ

ОСНОВНЫЕ ИТОГИ ВСЕРОССИЙСКОЙ СЕЛЬСКОХОЗЯЙСТВЕННОЙ ПЕРЕПИСИ 2016 ГОДА В РАЗРЕЗЕ КАТЕГОРИЙ ХОЗЯЙСТВ ПО БОЛХОВСКОМУ РАЙОНУ

(на 1 июля 2016 года)

	Хозяйства всех категорий	в том числе			
		сельскохозяйственные организации	крестьянские (фермерские) хозяйства и индивидуальные предприниматели	личные подсобные и другие индивидуальные хозяйства граждан	некоммерческие объединения граждан
Число организаций (хозяйств) - всего	х	9	46	6415	9
осуществлявшие сельскохозяйственную деятельность в I полугодии 2016 года	х	9	45	5205	9
в процентах от общего числа соответствующей категории организаций (хозяйств)	х	100,0	97,8	81,1	100,0
Общая земельная площадь, га	54886,6	21582,0	29526,7	3573,0	205,0
из нее сельскохозяйственные угодья	54282,6	21198,0	29477,2	3402,4	205,0
в том числе:					
пашня	50910,2	20533,1	28531,7	1835,2	10,2
сенокосы	874,6	373,8	55,0	445,8	х
пастбища	466,3	229,3	188,0	49,0	х
многолетние насаждения	60,6	-	-	60,6	-
залежь	1971,0	61,8	702,5	1011,9	194,8
Из общей площади сельскохозяйственных угодий фактически использовались, га	52311,6	21136,2	28774,7	2390,5	10,2
в процентах от общей площади сельскохозяйственных угодий соответствующей категории хозяйств	96,4	99,7	97,6	70,3	5,0
Посевная площадь сельскохозяйственных культур под урожай - всего, га	46372,4	18208,0	26557,7	1596,5	10,2
в том числе:					
Зерновые и зернобобовые культуры - всего	36713,0	12853,0	22947,7	912,1	0,2
из них:					
пшеница	17860,7	4728,0	12592,7	540,0	-
рожь	200,5	-	200,0	0,5	-
ячмень	2244,3	1262,0	965,0	17,3	-
овес	4067,5	560,0	3211,0	296,4	0,1
кукуруза на зерно	2134,4	2118,0	15,0	1,4	-
гречиха	4388,2	130,0	4228,7	29,5	-
зернобобовые культуры	3378,5	1616,0	1735,3	27,1	0,1
из них:					
горох	1777,0	1241,0	535,0	1,0	-



	Хозяйства всех категорий	в том числе			
		сельскохозяйственные организации	крестьянские (фермерские) хозяйства и индивидуальные предприниматели	личные подсобные и другие индивидуальные хозяйства граждан	некоммерческие объединения граждан
Технические культуры - всего	2525,9	1244,0	1273,0	8,9	-
из них:					
сахарная свекла	30,0	-	30,0	-	-
масличные культуры - всего	2264,0	1144,0	1120,0	-	-
из них:					
подсолнечник на зерно	850,0	800,0	50,0	-	-
лен-кудряш	50,0	-	50,0	-	-
соя	544,0	344,0	200,0	-	-
рапс	650,0	-	650,0	-	-
горчица	170,0	-	170,0	-	-
эфирно-масличные культуры	223,0	100,0	123,0	-	-
Картофель	538,9	5,0	4,0	523,3	6,6
Овощные и бахчевые культуры – всего ¹⁾	93,9	-	-	92,9	0,9
из них:					
овощи открытого грунта – всего	91,1	-	-	90,1	0,9
в том числе:					
капуста (всех видов)	15,4	-	-	15,1	0,2
огурцы	8,8	-	-	8,7	0,0
помидоры	10,6	-	-	10,6	0,0
свекла столовая	6,1	-	-	6,0	0,1
морковь столовая	9,1	-	-	9,0	0,2
лук репчатый	9,4	-	-	9,3	0,1
чеснок	4,7	-	-	4,6	0,0
кабачки, патиссоны	8,9	-	-	8,8	0,2
продовольственные бахчевые культуры	0,2	-	-	0,2	-
Кормовые культуры - всего	6500,7	4106,0	2333,0	59,3	2,4
из них:					
травы однолетние	1232,0	740,0	487,0	5,0	-
травы многолетние	4598,5	2831,0	1741,0	24,3	2,2
кукуруза на корм	640,0	535,0	105,0	-	-
корнеплодные кормовые культуры, включая свеклу сахарную на корм скоту	25,7	-	-	25,5	0,2

	Хозяйства всех категорий	в том числе			
		сельскохозяйственные организации	крестьянские (фермерские) хозяйства и индивидуальные предприниматели	личные подсобные и другие индивидуальные хозяйства граждан	некоммерческие объединения граждан
Структура посевных площадей по видам сельскохозяйственных культур (в процентах от общей посевной площади соответствующей категории организаций (хозяйств))					
Зерновые и зернобобовые культуры - всего	79,2	70,6	86,4	57,1	2,0
из них:					
пшеница	38,5	26,0	47,4	33,8	-
рожь	0,4	-	0,8	0,0	-
ячмень	4,8	6,9	3,6	1,1	-
овес	8,8	3,1	12,1	18,6	1,0
кукуруза на зерно	4,6	11,6	0,1	0,1	-
гречиха	9,5	0,7	15,9	1,8	-
зернобобовые культуры	7,3	8,9	6,5	1,7	1,0
из них:					
горох	3,8	6,8	2,0	0,1	-
Технические культуры - всего	5,4	6,8	4,8	0,6	-
из них:					
сахарная свекла	0,1	-	0,1	-	-
масличные культуры - всего	4,9	6,3	4,2	-	-
из них:					
подсолнечник на зерно	1,8	4,4	0,2	-	-
лен-кудряш	0,1	-	0,2	-	-
соя	1,2	1,9	0,8	-	-
рапс	1,4	-	2,4	-	-
горчица	0,4	-	0,6	-	-
эфирно-масличные культуры	0,5	0,5	0,5	-	-
Картофель	1,2	0,0	0,0	32,8	65,0
Овощные и бахчевые культуры – всего ¹⁾	0,2	-	-	5,8	9,2
из них:					
овощи открытого грунта – всего	0,2	-	-	5,6	9,2
в том числе:					
капуста (всех видов)	0,0	-	-	0,9	2,1
огурцы	0,0	-	-	0,5	0,4
помидоры	0,0	-	-	0,7	0,3
свекла столовая	0,0	-	-	0,4	0,7
морковь столовая	0,0	-	-	0,6	1,7

	Хозяйства всех категорий	в том числе			
		сельскохозяйственные организации	крестьянские (фермерские) хозяйства и индивидуальные предприниматели	личные подсобные и другие индивидуальные хозяйства граждан	некоммерческие объединения граждан
лук репчатый	0,0	-	-	0,6	1,1
чеснок	0,0	-	-	0,3	0,2
кабачки, патиссоны	0,0	-	-	0,5	1,6
продовольственные бахчевые культуры	0,0	-	-	0,0	-
Кормовые культуры - всего	14,0	22,6	8,8	3,7	23,7
из них:					
травы однолетние	2,7	4,1	1,8	0,3	-
травы многолетние	9,9	15,5	6,6	1,5	21,8
кукуруза на корм	1,4	2,9	0,4	-	-
корнеплодные кормовые культуры, включая свеклу сахарную на корм скоту	0,1	-	-	1,6	1,9
Площади многолетних плодовых насаждений и ягодных культур - всего, га	59,2	-	-	59,2	-
в том числе:					
семечковые культуры - всего	25,7	-	-	25,7	-
из них:					
яблоня	20,4	-	-	20,4	-
груша	5,3	-	-	5,3	-
косточковые культуры - всего	18,9	-	-	18,9	-
из них:					
слива	8,6	-	-	8,6	-
вишня	9,0	-	-	9,0	-
черешня	0,6	-	-	0,6	-
абрикос	0,5	-	-	0,5	-
алыча	0,2	-	-	0,2	-
ягодники - всего ²⁾	14,5	-	-	14,5	-
из них:					
земляника, клубника	4,4	-	-	4,4	-
малина, ежевика	5,6	-	-	5,6	-
смородина всех видов	3,1	-	-	3,1	-
крыжовник	0,9	-	-	0,9	-
рябина черноплодная	0,3	-	-	0,3	-
облепиха	0,1	-	-	0,1	-

	Хозяйства всех категорий	в том числе			
		сельскохозяйственные организации	крестьянские (фермерские) хозяйства и индивидуальные предприниматели	личные подсобные и другие индивидуальные хозяйства граждан	некоммерческие объединения граждан
Структура площадей многолетних плодовых насаждений и ягодных культур по видам плодово-ягодных насаждений (в процентах от общей площади плодово-ягодных насаждений соответствующей категории хозяйств):					
семечковые культуры	43,5	-	-	43,5	-
косточковые культуры	32,0	-	-	32,0	-
ягодники	24,5	-	-	24,5	-
Площади виноградников, га	0,6	-	-	0,6	-
Поголовье сельскохозяйственных животных, голов:					
Крупный рогатый скот - всего	4375	1905	1584	886	-
из него коровы	2172	1097	675	400	-
Молочный крупный рогатый скот	4146	1905	1355	886	-
Мясной крупный рогатый скот	229	-	229	-	-
Свиньи	794	-	-	794	-
Овцы и козы - всего	2363	362	276	1725	-
Овцы	1849	362	254	1233	-
Козы	514	-	22	492	-
Птица - всего	48585	-	369	48216	-
Птица сельскохозяйственная - всего	48582	-	369	48213	-
в том числе:					
куры - всего	40524	-	261	40263	-
из них:					
куры-несушки	26760	-	119	26641	-
куры яичных пород	38769	-	211	38558	-
куры мясных и мясо-яичных пород	1755	-	50	1705	-
утки	5912	-	51	5861	-
гуси	1610	-	57	1553	-
индейки	528	-	-	528	-
цесарки	8	-	-	8	-
фазаны	3	-	-	3	-
Лошади	122	83	6	33	-
Олени пятнистые	932	-	932	-	-
Кролики домашние	2704	-	-	2704	-
Пчелы медоносные (семьи), шт.	1576	-	15	1561	-

	Хозяйства всех категорий	в том числе			
		сельскохозяйственные организации	крестьянские (фермерские) хозяйства и индивидуальные предприниматели	личные подсобные и другие индивидуальные хозяйства граждан	некоммерческие объединения граждан
Наличие сельскохозяйственной техники, шт.:					
Тракторы	532	45	190	297	X
Комбайны:					
зерноуборочные	99	24	75	x	X
картофелеуборочные	1	1	-	x	X
кормоуборочные	5	2	3	x	X
Машины свеклоуборочные (без ботвоуборочных)	2	-	2	x	X
Установки доильные	33	1	24	8	X
Плуги	185	20	165	x	X
Косилки	43	9	34	x	X
Сеялки	93	20	73	x	X
В среднем на одну организацию (хозяйство, объединение):					
численность работников, человек ³⁾	x	26	6	x	X
общая земельная площадь, га	x	2398,0	641,9	0,6	22,8
площадь сельскохозяйственных угодий, га	x	2355,3	640,8	0,5	22,8
общая посевная площадь сельскохозяйственных культур под урожай, га ⁴⁾	x	2276,0	617,6	0,3	1,1
поголовье сельскохозяйственных животных, голов ⁵⁾ :					
крупный рогатый скот	x	953	113	3	-
из него коровы	x	549	52	2	-
свиньи	x	-	-	3	-
птица	x	-	62	25	-

¹⁾ Здесь и далее включая овощи закрытого грунта по личным подсобным и другим индивидуальным хозяйствам граждан и некоммерческим объединениям.

²⁾ Здесь и далее включая ягодники в междурядьях сада.

³⁾ Здесь и далее в расчете на одну организацию (хозяйство), без учета подсобных сельскохозяйственных предприятий несельскохозяйственных организаций, осуществлявших сельскохозяйственную деятельность в I полугодии.

⁴⁾ Здесь и далее в расчете на одну организацию (хозяйство), имевшую общую посевную площадь.

⁵⁾ Здесь и далее в расчете на одну организацию (хозяйство), имевшую поголовье скота соответствующего вида.

**ОСНОВНЫЕ ИТОГИ ВСЕРОССИЙСКОЙ СЕЛЬСКОХОЗЯЙСТВЕННОЙ ПЕРЕПИСИ 2016 ГОДА В РАЗРЕЗЕ КАТЕГОРИЙ ХОЗЯЙСТВ
ПО ВЕРХОВСКОМУ РАЙОНУ**
(на 1 июля 2016 года)

	Хозяйства всех категорий	в том числе			
		сельскохозяйственные организации	крестьянские (фермерские) хозяйства и индивидуальные предприниматели	личные подсобные и другие индивидуальные хозяйства граждан	некоммерческие объединения граждан
Число организаций (хозяйств) - всего	х	12	71	6562	11
осуществлявшие сельскохозяйственную деятельность в I полугодии 2016 года	х	12	71	5316	11
в процентах от общего числа соответствующей категории организаций (хозяйств)	х	100,0	100,0	81,0	100,0
Общая земельная площадь, га	73296,4	46578,8	24170,9	2385,3	161,4
из нее сельскохозяйственные угодья	72451,2	45919,8	24170,9	2241,6	118,8
в том числе:					
пашня	67537,3	42876,8	23172,0	1465,1	23,4
сенокосы	416,0	261,9	136,2	17,9	х
пастбища	3294,5	2424,7	862,7	7,1	х
многолетние насаждения	74,3	16,0	-	56,5	1,8
залежь	1129,1	340,4	-	695,0	93,7
Из общей площади сельскохозяйственных угодий фактически использовались, га	68732,8	43458,3	23702,7	1546,6	25,1
в процентах от общей площади сельскохозяйственных угодий соответствующей категории хозяйств	94,9	94,6	98,1	69,0	21,2
Посевная площадь сельскохозяйственных культур под урожай - всего, га	57341,8	38051,0	17854,0	1413,4	23,4
в том числе:					
Зерновые и зернобобовые культуры - всего	46037,0	28634,0	17123,0	279,9	0,1
из них:					
пшеница	26605,3	16552,0	9914,0	139,3	-
рожь	240,2	-	240,0	0,2	-
ячмень	11146,3	8728,0	2292,5	125,8	-
овес	359,0	100,0	253,5	5,5	-
кукуруза на зерно	1012,4	1012,0	-	0,4	-
гречиха	4643,5	724,0	3913,0	6,5	-
зернобобовые культуры	2030,3	1518,0	510,0	2,3	0,1
из них:					
горох	1493,0	1343,0	150,0	-	-

	Хозяйства всех категорий	в том числе			
		сельскохозяйственные организации	крестьянские (фермерские) хозяйства и индивидуальные предприниматели	личные подсобные и другие индивидуальные хозяйства граждан	некоммерческие объединения граждан
Технические культуры - всего	6463,7	5772,0	689,0	2,7	-
из них:					
сахарная свекла	914,0	914,0	-	-	-
масличные культуры - всего	5371,1	4858,0	513,0	0,1	-
из них:					
подсолнечник на зерно	2745,1	2542,0	203,0	0,1	-
соя	926,0	766,0	160,0	-	-
рапс	600,0	450,0	150,0	-	-
горчица	1100,0	1100,0	-	-	-
эфирно-масличные культуры	176,0	-	176,0	-	-
Картофель	745,4	-	12,0	713,0	20,4
Овощные и бахчевые культуры – всего ¹⁾	62,3	-	-	59,4	2,8
из них:					
овощи открытого грунта – всего	61,4	-	-	58,6	2,8
в том числе:					
капуста (всех видов)	6,5	-	-	6,4	0,2
огурцы	7,5	-	-	7,3	0,2
помидоры	11,2	-	-	10,8	0,4
свекла столовая	3,3	-	-	3,1	0,2
морковь столовая	6,0	-	-	5,6	0,4
лук репчатый	6,9	-	-	6,3	0,6
чеснок	2,7	-	-	2,5	0,2
кабачки, патиссоны	3,9	-	-	3,7	0,2
продовольственные бахчевые культуры	0,7	-	-	0,7	0,0
Кормовые культуры - всего	4033,5	3645,0	30,0	358,4	0,1
из них:					
травы однолетние	775,8	693,0	20,0	62,8	-
травы многолетние	1534,5	1272,0	10,0	252,5	-
кормовые культуры на силос (без кукурузы)	0,0	-	-	0,0	-
кукуруза на корм	960,0	960,0	-	-	-
корнеплодные кормовые культуры, включая свеклу сахарную на корм скоту	36,5	-	-	36,5	0,1

	Хозяйства всех категорий	в том числе			
		сельскохозяйственные организации	крестьянские (фермерские) хозяйства и индивидуальные предприниматели	личные подсобные и другие индивидуальные хозяйства граждан	некоммерческие объединения граждан
Структура посевных площадей по видам сельскохозяйственных культур (в процентах от общей посевной площади соответствующей категории организаций (хозяйств))					
Зерновые и зернобобовые культуры - всего	80,3	75,3	95,9	19,8	0,2
из них:					
пшеница	46,4	43,5	55,5	9,9	-
рожь	0,4	-	1,3	0,0	-
ячмень	19,4	22,9	12,8	8,9	-
овес	0,6	0,3	1,4	0,4	-
кукуруза на зерно	1,8	2,7	-	0,0	-
гречиха	8,1	1,9	21,9	0,5	-
зернобобовые культуры	3,5	4,0	2,9	0,2	0,2
из них:					
горох	2,6	3,5	0,8	-	-
Технические культуры - всего	11,3	15,2	3,9	0,2	-
из них:					
сахарная свекла	1,6	2,4	-	-	-
масличные культуры - всего	9,4	12,8	2,9	0,0	-
из них:					
подсолнечник на зерно	4,8	6,7	1,1	0,0	-
соя	1,6	2,0	0,9	-	-
рапс	1,0	1,2	0,8	-	-
горчица	1,9	2,9	-	-	-
эфирно-масличные культуры	0,3	-	1,0	-	-
Картофель	1,3	-	0,1	50,4	87,4
Овощные и бахчевые культуры – всего ¹⁾	0,1	-	-	4,2	12,0
из них:					
овощи открытого грунта – всего	0,1	-	-	4,1	12,0
в том числе:					
капуста (всех видов)	0,0	-	-	0,5	0,7
огурцы	0,0	-	-	0,5	0,9
помидоры	0,0	-	-	0,8	1,7
свекла столовая	0,0	-	-	0,2	0,7
морковь столовая	0,0	-	-	0,4	1,8
лук репчатый	0,0	-	-	0,4	2,4

	Хозяйства всех категорий	в том числе			
		сельскохозяйственные организации	крестьянские (фермерские) хозяйства и индивидуальные предприниматели	личные подсобные и другие индивидуальные хозяйства граждан	некоммерческие объединения граждан
чеснок	0,0	-	-	0,2	0,7
кабачки, патиссоны	0,0	-	-	0,3	0,9
продовольственные бахчевые культуры	0,0	-	-	0,1	0,0
Кормовые культуры - всего	7,0	9,6	0,2	25,4	0,3
из них:					
травы однолетние	1,4	1,8	0,1	4,4	-
травы многолетние	2,7	3,3	0,1	17,9	-
кормовые культуры на силос (без кукурузы)	0,0	-	-	0,0	-
кукуруза на корм	1,7	2,5	-	-	-
корнеплодные кормовые культуры, включая свеклу сахарную на корм скоту	0,1	-	-	2,6	0,3
Площади многолетних плодовых насаждений и ягодных культур - всего, га	72,3	16,0	-	54,7	1,7
в том числе:					
семечковые культуры - всего	36,5	16,0	-	19,9	0,6
из них:					
яблоня	31,3	16,0	-	14,9	0,4
груша	5,2	-	-	5,0	0,2
косточковые культуры - всего	24,9	-	-	24,3	0,6
из них:					
слива	10,9	-	-	10,7	0,2
вишня	12,5	-	-	12,2	0,3
черешня	1,1	-	-	1,0	0,1
абрикос	0,4	-	-	0,4	0,0
алыча	0,0	-	-	0,0	-
ягодники – всего ²⁾	11,0	-	-	10,5	0,5
из них:					
земляника, клубника	3,9	-	-	3,7	0,2
малина, ежевика	4,1	-	-	3,9	0,2
смородина всех видов	2,0	-	-	1,9	0,1
крыжовник	0,8	-	-	0,8	0,0
рябина черноплодная	0,1	-	-	0,1	0,0
облепиха	0,1	-	-	0,1	0,0

	Хозяйства всех категорий	в том числе			
		сельскохозяйственные организации	крестьянские (фермерские) хозяйства и индивидуальные предприниматели	личные подсобные и другие индивидуальные хозяйства граждан	некоммерческие объединения граждан
Структура площадей многолетних плодовых насаждений и ягодных культур по видам плодово-ягодных насаждений (в процентах от общей площади плодово-ягодных насаждений соответствующей категории хозяйств):					
семечковые культуры	50,4	100,0	-	36,4	36,5
косточковые культуры	34,4	-	-	44,4	34,2
ягодники	15,2	-	-	19,2	29,3
Площади виноградников, га	1,1	-	-	1,0	0,1
Поголовье сельскохозяйственных животных, голов:					
Крупный рогатый скот - всего	9285	8024	-	1261	-
из него коровы	1872	1305	-	567	-
Молочный крупный рогатый скот	9285	8024	-	1261	-
Свиньи	1905	-	50	1855	-
Овцы и козы - всего	2716	-	170	2546	-
Овцы	1925	-	-	1925	-
Козы	791	-	170	621	-
Птица - всего	85821	-	-	85821	-
Птица сельскохозяйственная - всего	85502	-	-	85502	-
в том числе:					
куры - всего	62040	-	-	62040	-
из них:					
куры-несушки	33267	-	-	33267	-
куры яичных пород	6151	-	-	6151	-
куры мясных и мясо-яичных пород	55889	-	-	55889	-
утки	14686	-	-	14686	-
гуси	6727	-	-	6727	-
индейки	2020	-	-	2020	-
цесарки	29	-	-	29	-
перепелки	319	-	-	319	-
Лошади	140	-	-	140	-
Кролики домашние	3683	-	-	3683	-
Нутрии	14	-	-	14	-
Пчелы медоносные (семьи), шт.	2114	-	-	2114	-

	Хозяйства всех категорий	в том числе			
		сельскохозяйственные организации	крестьянские (фермерские) хозяйства и индивидуальные предприниматели	личные подсобные и другие индивидуальные хозяйства граждан	некоммерческие объединения граждан
Наличие сельскохозяйственной техники, шт.:					
Тракторы	522	112	216	194	X
Комбайны:					
зерноуборочные	163	45	118	x	X
кормоуборочные	11	9	2	x	X
Установки доильные	22	5	-	17	X
Плуги	132	34	98	x	X
Косилки	45	18	27	x	X
Сеялки	139	36	103	x	X
В среднем на одну организацию (хозяйство, объединение):					
численность работников, человек ³⁾	x	41	3	x	X
общая земельная площадь, га	x	3881,6	340,4	0,4	14,7
площадь сельскохозяйственных угодий, га	x	3826,7	340,4	0,3	10,8
общая посевная площадь сельскохозяйственных культур под урожай, га ⁴⁾	x	3459,2	255,1	0,3	2,1
поголовье сельскохозяйственных животных, голов ⁵⁾ :					
крупный рогатый скот	x	2675	-	3	-
из него коровы	x	435	-	2	-
свиньи	x	-	50	3	-
птица	x	-	-	35	-

**ОСНОВНЫЕ ИТОГИ ВСЕРОССИЙСКОЙ СЕЛЬСКОХОЗЯЙСТВЕННОЙ ПЕРЕПИСИ 2016 ГОДА В РАЗРЕЗЕ КАТЕГОРИЙ ХОЗЯЙСТВ
ПО ГЛАЗУНОВСКОМУ РАЙОНУ**
(на 1 июля 2016 года)

	Хозяйства всех категорий	в том числе			
		сельскохозяйственные организации	крестьянские (фермерские) хозяйства и индивидуальные предприниматели	личные подсобные и другие индивидуальные хозяйства граждан	некоммерческие объединения граждан
Число организаций (хозяйств) - всего	х	4	43	5815	4
осуществлявшие сельскохозяйственную деятельность в I полугодии 2016 года	х	4	43	3792	4
в процентах от общего числа соответствующей категории организаций (хозяйств)	х	100,0	100,0	65,2	100,0
Общая земельная площадь, га	37463,5	29366,8	5921,5	2128,1	47,1
из нее сельскохозяйственные угодья	37057,8	29084,0	5921,5	2010,9	41,4
в том числе:					
пашня	34091,3	27425,1	5836,6	826,9	2,7
сенокосы	151,9	131,8	5,6	14,5	х
пастбища	499,6	470,1	27,9	1,6	х
многолетние насаждения	1107,4	1033,9	29,4	44,1	-
залежь	1207,6	23,1	22,0	1123,8	38,8
Из общей площади сельскохозяйственных угодий фактически использовались, га	35341,5	28615,8	5835,9	887,1	2,7
в процентах от общей площади сельскохозяйственных угодий соответствующей категории хозяйств	95,4	98,4	98,6	44,1	6,4
Посевная площадь сельскохозяйственных культур под урожай - всего, га	31806,9	25588,0	5409,9	806,3	2,7
в том числе:					
Зерновые и зернобобовые культуры - всего	22454,5	16959,0	5275,0	220,5	-
из них:					
пшеница	13351,9	10435,0	2810,0	106,9	-
рожь	1,0	-	-	1,0	-
ячмень	6495,1	4733,0	1656,0	106,1	-
овес	180,1	148,0	30,0	2,1	-
кукуруза на зерно	99,8	99,0	-	0,8	-
гречиха	1164,0	665,0	499,0	-	-
зернобобовые культуры	1161,5	879,0	280,0	2,5	-
из них:					
горох	565,1	510,0	55,0	0,1	-

	Хозяйства всех категорий	в том числе			
		сельскохозяйственные организации	крестьянские (фермерские) хозяйства и индивидуальные предприниматели	личные подсобные и другие индивидуальные хозяйства граждан	некоммерческие объединения граждан
Технические культуры - всего	5364,2	5303,0	60,0	1,2	-
из них:					
сахарная свекла	5303,0	5303,0	-	-	-
масличные культуры - всего	60,0	-	60,0	0,0	-
из них:					
подсолнечник на зерно	0,0	-	-	0,0	-
рапс	60,0	-	60,0	-	-
Картофель	394,7	-	8,0	384,2	2,5
Овощные и бахчевые культуры – всего ¹⁾	58,4	-	0,9	57,5	-
из них:					
овощи открытого грунта – всего	55,8	-	0,9	54,9	-
в том числе:					
капуста (всех видов)	9,5	-	0,3	9,2	-
огурцы	6,4	-	-	6,4	-
помидоры	10,1	-	-	10,1	-
свекла столовая	3,1	-	-	3,1	-
морковь столовая	5,6	-	0,4	5,2	-
лук репчатый	5,9	-	-	5,9	-
чеснок	4,2	-	-	4,2	-
кабачки, патиссоны	3,2	-	-	3,2	-
продовольственные бахчевые культуры	2,2	-	-	2,2	-
Кормовые культуры - всего	3535,2	3326,0	66,0	143,0	0,1
из них:					
травы однолетние	546,3	489,0	32,0	25,3	-
травы многолетние	2121,4	2075,0	13,0	33,4	-
кормовые культуры на силос (без кукурузы)	0,0	-	-	0,0	-
кукуруза на корм	783,0	762,0	21,0	-	-
корнеплодные кормовые культуры, включая свеклу сахарную на корм скоту	50,9	-	-	50,8	0,1
Структура посевных площадей по видам сельскохозяйственных культур (в процентах от общей посевной площади соответствующей категории организаций (хозяйств))					
Зерновые и зернобобовые культуры - всего	70,6	66,3	97,5	27,3	-
из них:					
пшеница	42,0	40,8	51,9	13,3	-

	Хозяйства всех категорий	в том числе			
		сельскохозяйственные организации	крестьянские (фермерские) хозяйства и индивидуальные предприниматели	личные подсобные и другие индивидуальные хозяйства граждан	некоммерческие объединения граждан
рожь	0,0	-	-	0,1	-
ячмень	20,4	18,5	30,6	13,2	-
овес	0,6	0,6	0,6	0,3	-
кукуруза на зерно	0,3	0,4	-	0,1	-
гречиха	3,7	2,6	9,2	-	-
зернобобовые культуры	3,7	3,4	5,2	0,3	-
из них: горох	1,8	2,0	1,0	0,0	-
Технические культуры - всего	16,9	20,7	1,1	0,1	-
из них: сахарная свекла	16,7	20,7	-	-	-
масличные культуры - всего	0,2	-	1,1	0,0	-
из них: подсолнечник на зерно	0,0	-	-	0,0	-
рапс	0,2	-	1,1	-	-
Картофель	1,2	-	0,1	47,6	94,7
Овощные и бахчевые культуры – всего ¹⁾	0,2	-	0,0	7,1	-
из них: овощи открытого грунта – всего	0,2	-	0,0	6,8	-
в том числе: капуста (всех видов)	0,0	-	0,0	1,1	-
огурцы	0,0	-	-	0,8	-
помидоры	0,0	-	-	1,3	-
свекла столовая	0,0	-	-	0,4	-
морковь столовая	0,0	-	0,0	0,6	-
лук репчатый	0,0	-	-	0,7	-
чеснок	0,0	-	-	0,5	-
кабачки, патиссоны	0,0	-	-	0,4	-
продовольственные бахчевые культуры	0,0	-	-	0,3	-
Кормовые культуры - всего	11,1	13,0	1,2	17,7	5,3
из них: травы однолетние	1,7	1,9	0,6	3,1	-
травы многолетние	6,7	8,1	0,2	4,1	-
кормовые культуры на силос (без кукурузы)	0,0	-	-	0,0	-
кукуруза на корм	2,5	3,0	0,4	-	-

	Хозяйства всех категорий	в том числе			
		сельскохозяйственные организации	крестьянские (фермерские) хозяйства и индивидуальные предприниматели	личные подсобные и другие индивидуальные хозяйства граждан	некоммерческие объединения граждан
корнеплодные кормовые культуры, включая свеклу сахарную на корм скоту	0,2	-	-	6,3	2,8
Площади многолетних плодовых насаждений и ягодных культур - всего, га	1106,1	1033,9	29,4	42,8	-
в том числе: семечковые культуры - всего	1083,2	1033,9	29,4	19,9	-
из них: яблоня	1079,1	1033,9	29,4	15,8	-
груша	4,1	-	-	4,1	-
косточковые культуры - всего	15,2	-	-	15,2	-
из них: слива	6,0	-	-	6,0	-
вишня	7,6	-	-	7,6	-
черешня	1,1	-	-	1,1	-
абрикос	0,5	-	-	0,5	-
алыча	0,0	-	-	0,0	-
ягодники – всего ²⁾	7,7	-	-	7,7	-
из них: земляника, клубника	2,7	-	-	2,7	-
малина, ежевика	2,2	-	-	2,2	-
смородина всех видов	1,9	-	-	1,9	-
крыжовник	0,7	-	-	0,7	-
рябина черноплодная	0,1	-	-	0,1	-
облепиха	0,0	-	-	0,0	-
Структура площадей многолетних плодовых насаждений и ягодных культур по видам плодово-ягодных насаждений (в процентах от общей площади плодово-ягодных насаждений соответствующей категории хозяйств):					
семечковые культуры	97,9	100,0	100,0	46,5	-
косточковые культуры	1,4	-	-	35,6	-
ягодники	0,7	-	-	17,9	-
Площади виноградников, га	0,7	-	-	0,7	-
Поголовье сельскохозяйственных животных, голов:					
Крупный рогатый скот - всего	3786	2814	48	924	-
из него коровы	1444	1170	23	251	-
Молочный крупный рогатый скот	3786	2814	48	924	-

	Хозяйства всех категорий	в том числе			
		сельскохозяйственные организации	крестьянские (фермерские) хозяйства и индивидуальные предприниматели	личные подсобные и другие индивидуальные хозяйства граждан	некоммерческие объединения граждан
Свиньи	2792	-	17	2775	-
Овцы и козы - всего	1599	-	132	1467	-
Овцы	911	-	126	785	-
Козы	688	-	6	682	-
Птица - всего	64841	-	-	64841	-
Птица сельскохозяйственная - всего	64826	-	-	64826	-
в том числе:					
куры - всего	48594	-	-	48594	-
из них:					
куры-несушки	28062	-	-	28062	-
куры яичных пород	44378	-	-	44378	-
куры мясных и мясо-яичных пород	4216	-	-	4216	-
утки	12392	-	-	12392	-
гуси	3132	-	-	3132	-
индейки	633	-	-	633	-
цесарки	75	-	-	75	-
перепелки	15	-	-	15	-
Лошади	46	-	1	45	-
Олени пятнистые	28	-	28	-	-
Кролики домашние	3553	-	-	3553	-
Пчелы медоносные (семьи), шт.	1005	-	-	1005	-
Наличие сельскохозяйственной техники, шт.:					
Тракторы	368	98	78	192	X
Комбайны:					
зерноуборочные	45	14	31	x	X
картофелеуборочные	1	-	1	x	X
кормоуборочные	5	4	1	x	X
Установки доильные	20	10	5	5	X
Плуги	65	21	44	x	X
Косилки	22	11	11	x	X
Сеялки	73	39	34	x	X
В среднем на одну организацию (хозяйство, объединение):					
численность работников, человек ³⁾	x	92	3	x	X
общая земельная площадь, га	x	7341,7	137,7	0,4	11,8
площадь сельскохозяйственных угодий, га	x	7271,0	137,7	0,3	10,4

	Хозяйства всех категорий	в том числе			
		сельскохозяйственные организации	крестьянские (фермерские) хозяйства и индивидуальные предприниматели	личные подсобные и другие индивидуальные хозяйства граждан	некоммерческие объединения граждан
общая посевная площадь сельскохозяйственных культур под урожай, га ⁴⁾	х	6397,0	138,7	0,2	0,7
поголовье сельскохозяйственных животных, голов ⁵⁾ :					
крупный рогатый скот	х	1407	12	3	-
из него коровы	х	585	8	1	-
свиньи	х	-	9	3	-
птица	х	-	-	30	-

**ОСНОВНЫЕ ИТОГИ ВСЕРОССИЙСКОЙ СЕЛЬСКОХОЗЯЙСТВЕННОЙ ПЕРЕПИСИ 2016 ГОДА В РАЗРЕЗЕ КАТЕГОРИЙ ХОЗЯЙСТВ
ПО ДМИТРОВСКОМУ РАЙОНУ**
(на 1 июля 2016 года)

	Хозяйства всех категорий	в том числе			
		сельскохозяйственные организации	крестьянские (фермерские) хозяйства и индивидуальные предприниматели	личные подсобные и другие индивидуальные хозяйства граждан	некоммерческие объединения граждан
Число организаций (хозяйств) - всего	х	10	19	6471	9
осуществлявшие сельскохозяйственную деятельность в I полугодии 2016 года	х	10	16	4693	8
в процентах от общего числа соответствующей категории организаций (хозяйств)	х	100,0	84,2	72,5	88,9
Общая земельная площадь, га	53812,2	44915,3	6909,4	1741,5	246,1
из нее сельскохозяйственные угодья	53363,8	44711,4	6909,4	1534,6	208,3
в том числе:					
пашня	46637,4	39435,0	6415,2	703,1	84,1
сенокосы	45,3	-	34,0	11,3	х
пастбища	4264,9	4264,4	-	0,5	х
многолетние насаждения	42,4	-	-	37,7	4,7
залежь	2373,7	1012,0	460,2	782,0	119,5
Из общей площади сельскохозяйственных угодий фактически использовались, га	49564,0	42273,4	6449,2	752,6	88,8
в процентах от общей площади сельскохозяйственных угодий соответствующей категории хозяйств	92,9	94,5	93,3	49,0	42,6
Посевная площадь сельскохозяйственных культур под урожай - всего, га	41626,9	34862,0	6049,0	631,8	84,1
в том числе:					
Зерновые и зернобобовые культуры - всего	27878,7	22579,0	5212,0	87,6	0,1
из них:					
пшеница	13999,4	10709,0	3234,0	56,4	-
ячмень	2448,6	2147,0	300,0	1,6	-
овес	1416,3	1156,0	235,0	25,3	-
кукуруза на зерно	378,8	378,0	-	0,8	-
просо	0,6	-	-	0,6	-
гречиха	1559,1	702,0	857,0	0,1	-
зернобобовые культуры	5277,9	4689,0	586,0	2,8	0,1
из них:					
горох	2481,0	2427,0	54,0	-	-

	Хозяйства всех категорий	в том числе			
		сельскохозяйственные организации	крестьянские (фермерские) хозяйства и индивидуальные предприниматели	личные подсобные и другие индивидуальные хозяйства граждан	некоммерческие объединения граждан
Технические культуры - всего	7342,8	6801,0	541,0	0,8	-
из них:					
конопля среднерусская	220,0	220,0	-	-	-
сахарная свекла	539,0	539,0	-	-	-
масличные культуры - всего	6583,0	6042,0	541,0	0,0	-
из них:					
подсолнечник на зерно	2756,0	2756,0	-	0,0	-
лен-кудряш	193,0	-	193,0	-	-
соя	1379,0	1199,0	180,0	-	-
рапс	2212,0	2087,0	125,0	-	-
горчица	43,0	-	43,0	-	-
Картофель	530,6	-	-	450,1	80,5
Овощные и бахчевые культуры – всего ¹⁾	50,9	-	-	47,6	3,3
из них:					
овощи открытого грунта – всего	48,5	-	-	45,8	2,8
в том числе:					
капуста (всех видов)	8,7	-	-	8,4	0,3
огурцы	4,3	-	-	4,0	0,3
помидоры	5,1	-	-	4,7	0,4
свекла столовая	2,6	-	-	2,5	0,1
морковь столовая	4,1	-	-	3,8	0,3
лук репчатый	4,1	-	-	3,8	0,3
чеснок	2,2	-	-	2,1	0,1
кабачки, патиссоны	3,8	-	-	3,4	0,5
продовольственные бахчевые культуры	1,3	-	-	1,3	-
Кормовые культуры - всего	5824,0	5482,0	296,0	45,7	0,2
из них:					
травы однолетние	886,6	853,0	33,0	0,6	-
травы многолетние	4185,2	3914,0	263,0	8,2	-
кормовые культуры на силос (без кукурузы)	0,1	-	-	0,1	-
кукуруза на корм	715,0	715,0	-	-	-
корнеплодные кормовые культуры, включая свеклу сахарную на корм скоту	20,2	-	-	20,1	0,1

	Хозяйства всех категорий	в том числе			
		сельскохозяйственные организации	крестьянские (фермерские) хозяйства и индивидуальные предприниматели	личные подсобные и другие индивидуальные хозяйства граждан	некоммерческие объединения граждан
Структура посевных площадей по видам сельскохозяйственных культур (в процентах от общей посевной площади соответствующей категории организаций (хозяйств))					
Зерновые и зернобобовые культуры - всего	67,0	64,8	86,2	13,9	0,1
из них:					
пшеница	33,6	30,7	53,5	8,9	-
ячмень	5,9	6,2	5,0	0,3	-
овес	3,4	3,3	3,9	4,0	-
кукуруза на зерно	0,9	1,1	-	0,1	-
просо	0,0	-	-	0,1	-
гречиха	3,7	2,0	14,2	0,0	-
рис	-	-	-	-	-
зернобобовые культуры	12,7	13,5	9,7	0,4	0,1
из них:					
горох	6,0	7,0	0,9	-	-
Технические культуры - всего	17,6	19,5	8,9	0,1	-
из них:					
конопля среднерусская	0,5	0,6	-	-	-
сахарная свекла	1,3	1,5	-	-	-
масличные культуры - всего	15,8	17,3	8,9	0,0	-
из них:					
подсолнечник на зерно	6,6	7,9	-	0,0	-
лен-кудряш	0,5	-	3,2	-	-
соя	3,3	3,4	3,0	-	-
рапс	5,3	6,0	2,1	-	-
горчица	0,1	-	0,7	-	-
Картофель	1,3	-	-	71,2	95,7
Овощные и бахчевые культуры – всего ¹⁾	0,1	-	-	7,5	4,0
из них:					
овощи открытого грунта – всего	0,1	-	-	7,2	3,3
в том числе:					
капуста (всех видов)	0,0	-	-	1,3	0,3
огурцы	0,0	-	-	0,6	0,4
помидоры	0,0	-	-	0,7	0,5
свекла столовая	0,0	-	-	0,4	0,2

	Хозяйства всех категорий	в том числе			
		сельскохозяйственные организации	крестьянские (фермерские) хозяйства и индивидуальные предприниматели	личные подсобные и другие индивидуальные хозяйства граждан	некоммерческие объединения граждан
морковь столовая	0,0	-	-	0,6	0,3
лук репчатый	0,0	-	-	0,6	0,3
чеснок	0,0	-	-	0,3	0,1
кабачки, патиссоны	0,0	-	-	0,5	0,5
продовольственные бахчевые культуры	0,0	-	-	0,2	-
Кормовые культуры - всего	14,0	15,7	4,9	7,2	0,2
из них:					
травы однолетние	2,1	2,4	0,5	0,1	-
травы многолетние	10,1	11,2	4,3	1,3	-
кормовые культуры на силос (без кукурузы)	0,0	-	-	0,0	-
кукуруза на корм	1,7	2,1	-	-	-
корнеплодные кормовые культуры, включая свеклу сахарную на корм скоту	0,0	-	-	3,2	0,1
Площади многолетних плодовых насаждений и ягодных культур - всего, га	40,4	-	-	36,0	4,4
в том числе:					
семечковые культуры - всего	14,4	-	-	12,3	2,0
из них:					
яблоня	9,8	-	-	8,6	1,2
груша	4,6	-	-	3,8	0,8
косточковые культуры - всего	17,0	-	-	15,5	1,5
из них:					
слива	7,0	-	-	6,8	0,2
вишня	7,9	-	-	7,0	0,9
черешня	1,3	-	-	0,8	0,5
абрикос	0,5	-	-	0,5	-
алыча	0,4	-	-	0,4	0,0
ягодники – всего ²⁾	9,0	-	-	8,2	0,9
из них:					
земляника, клубника	4,0	-	-	3,5	0,5
малина, ежевика	2,2	-	-	2,1	0,1
смородина всех видов	1,9	-	-	1,7	0,2
крыжовник	0,7	-	-	0,6	0,1
рябина черноплодная	0,2	-	-	0,2	-
облепиха	0,0	-	-	0,0	-

	Хозяйства всех категорий	в том числе			
		сельскохозяйственные организации	крестьянские (фермерские) хозяйства и индивидуальные предприниматели	личные подсобные и другие индивидуальные хозяйства граждан	некоммерческие объединения граждан
Структура площадей многолетних плодовых насаждений и ягодных культур по видам плодово-ягодных насаждений (в процентах от общей площади плодово-ягодных насаждений соответствующей категории хозяйств):					
семечковые культуры	35,6	-	-	34,3	46,1
косточковые культуры	42,1	-	-	43,0	34,7
ягодники	22,4	-	-	22,7	19,2
Площади виноградников, га	1,1	-	-	0,8	0,3
Поголовье сельскохозяйственных животных, голов:					
Крупный рогатый скот - всего	7459	6753	81	625	-
из него коровы	2333	2062	45	226	-
Молочный крупный рогатый скот	2102	1396	81	625	-
Мясной крупный рогатый скот	5357	5357	-	-	-
Свиньи	1965	-	-	1965	-
Овцы и козы - всего	1977	-	260	1717	-
Овцы	1562	-	260	1302	-
Козы	415	-	-	415	-
Птица - всего	66370	-	-	66370	-
Птица сельскохозяйственная - всего	66360	-	-	66360	-
в том числе:					
куры - всего	45957	-	-	45957	-
из них:					
куры-несушки	31888	-	-	31888	-
куры яичных пород	39280	-	-	39280	-
куры мясных и мясо-яичных пород	6677	-	-	6677	-
утки	16573	-	-	16573	-
гуси	3303	-	-	3303	-
индейки	495	-	-	495	-
цесарки	32	-	-	32	-
перепелки	10	-	-	10	-
Лошади	70	16	2	52	-
Кролики домашние	1201	-	-	1201	-
Пчелы медоносные (семьи), шт.	508	-	-	508	-

	Хозяйства всех категорий	в том числе			
		сельскохозяйственные организации	крестьянские (фермерские) хозяйства и индивидуальные предприниматели	личные подсобные и другие индивидуальные хозяйства граждан	некоммерческие объединения граждан
Наличие сельскохозяйственной техники, шт.:					
Тракторы	490	82	61	347	X
Комбайны:					
зерноуборочные	68	47	21	x	X
кукурузоуборочные	1	1	-	x	X
кормоуборочные	7	7	-	x	X
Машины свеклоуборочные (без ботвоуборочных)	4	4	-	x	X
Установки доильные	9	7	-	2	X
Плуги	40	14	26	x	X
Косилки	16	6	10	x	X
Сеялки	50	31	19	x	X
В среднем на одну организацию (хозяйство, объединение):					
численность работников, человек ³⁾	x	36	4	x	X
общая земельная площадь, га	x	4491,5	363,7	0,3	27,3
площадь сельскохозяйственных угодий, га	x	4471,1	363,7	0,2	23,1
общая посевная площадь сельскохозяйственных культур под урожай, га ⁴⁾	x	3486,2	403,3	0,1	10,5
поголовье сельскохозяйственных животных, голов ⁵⁾ :					
крупный рогатый скот	x	1688	41	3	-
из него коровы	x	516	23	1	-
свиньи	x	-	-	2	-
птица	x	-	-	27	-

**ОСНОВНЫЕ ИТОГИ ВСЕРОССИЙСКОЙ СЕЛЬСКОХОЗЯЙСТВЕННОЙ ПЕРЕПИСИ 2016 ГОДА В РАЗРЕЗЕ КАТЕГОРИЙ ХОЗЯЙСТВ
ПО ДОЛЖАНСКОМУ РАЙОНУ**
(на 1 июля 2016 года)

	Хозяйства всех категорий	в том числе			
		сельскохозяйственные организации	крестьянские (фермерские) хозяйства и индивидуальные предприниматели	личные подсобные и другие индивидуальные хозяйства граждан	некоммерческие объединения граждан
Число организаций (хозяйств) - всего	х	7	60	5180	4
осуществлявшие сельскохозяйственную деятельность в I полугодии 2016 года	х	7	60	4446	4
в процентах от общего числа соответствующей категории организаций (хозяйств)	х	100,0	100,0	85,8	100,0
Общая земельная площадь, га	71213,1	53640,0	13206,5	4348,4	18,2
из нее сельскохозяйственные угодья	70657,1	53287,0	13206,5	4145,5	18,2
в том числе:					
пашня	68973,8	52915,0	13206,5	2834,5	17,8
сенокосы	712,2	-	-	712,2	х
пастбища	422,9	365,0	-	57,9	х
многолетние насаждения	52,2	4,0	-	48,2	-
залежь	496,0	3,0	-	492,6	0,4
Из общей площади сельскохозяйственных угодий фактически использовались, га	70133,1	53284,0	13178,5	3652,8	17,8
в процентах от общей площади сельскохозяйственных угодий соответствующей категории хозяйств	99,3	100,0	99,8	88,1	97,8
Посевная площадь сельскохозяйственных культур под урожай - всего, га	67881,9	52524,0	12694,0	2646,2	17,8
в том числе:					
Зерновые и зернобобовые культуры - всего	45591,2	35205,0	9332,0	1054,2	-
из них:					
пшеница	22941,2	18404,0	4086,5	450,7	-
рожь	232,3	-	230,0	2,3	-
ячмень	9127,8	5401,0	3253,5	473,3	-
овес	608,9	300,0	196,5	112,4	-
кукуруза на зерно	7341,0	6890,0	450,0	1,0	-
гречиха	2481,8	1585,0	885,5	11,3	-
зернобобовые культуры	2289,2	2056,0	230,0	3,2	-
из них:					
горох	1124,1	904,0	220,0	0,1	-

	Хозяйства всех категорий	в том числе			
		сельскохозяйственные организации	крестьянские (фермерские) хозяйства и индивидуальные предприниматели	личные подсобные и другие индивидуальные хозяйства граждан	некоммерческие объединения граждан
Технические культуры - всего	18641,0	15343,0	3298,0	-	-
из них:					
сахарная свекла	530,0	530,0	-	-	-
масличные культуры - всего	18111,0	14813,0	3298,0	-	-
из них:					
подсолнечник на зерно	11105,0	8368,0	2737,0	-	-
соя	5337,0	5209,0	128,0	-	-
рапс	1669,0	1236,0	433,0	-	-
Картофель	712,0	-	-	696,2	15,8
Овощные и бахчевые культуры – всего ¹⁾	62,9	-	-	62,6	0,3
из них:					
овощи открытого грунта – всего	62,5	-	-	62,2	0,3
в том числе:					
капуста (всех видов)	5,5	-	-	5,5	0,0
огурцы	10,3	-	-	10,3	0,0
помидоры	15,2	-	-	15,2	-
свекла столовая	3,8	-	-	3,7	0,1
морковь столовая	4,6	-	-	4,6	0,1
лук репчатый	5,9	-	-	5,8	0,0
чеснок	3,1	-	-	3,1	-
кабачки, патиссоны	5,3	-	-	5,3	-
продовольственные бахчевые культуры	0,4	-	-	0,4	-
Кормовые культуры - всего	2874,8	1976,0	64,0	833,2	1,7
из них:					
травы однолетние	849,9	751,0	29,0	69,9	-
травы многолетние	1249,6	725,0	15,0	509,6	-
кукуруза на корм	520,0	500,0	20,0	-	-
корнеплодные кормовые культуры, включая свеклу сахарную на корм скоту	123,9	-	-	123,0	0,9
Структура посевных площадей по видам сельскохозяйственных культур (в процентах от общей посевной площади соответствующей категории организаций (хозяйств))					
Зерновые и зернобобовые культуры - всего	67,2	67,0	73,5	39,8	-
из них:					
пшеница	33,8	35,0	32,2	17,0	-
рожь	0,3	-	1,8	0,1	-

	Хозяйства всех категорий	в том числе			
		сельскохозяйственные организации	крестьянские (фермерские) хозяйства и индивидуальные предприниматели	личные подсобные и другие индивидуальные хозяйства граждан	некоммерческие объединения граждан
ячмень	13,4	10,3	25,6	17,9	-
овес	0,9	0,6	1,5	4,2	-
кукуруза на зерно	10,8	13,1	3,5	0,0	-
гречиха	3,7	3,0	7,0	0,4	-
зернобобовые культуры	3,4	3,9	1,8	0,1	-
из них: горох	1,7	1,7	1,7	0,0	-
Технические культуры - всего	27,5	29,2	26,0	-	-
из них: сахарная свекла	0,8	1,0	-	-	-
масличные культуры - всего	26,7	28,2	26,0	-	-
из них: подсолнечник на зерно	16,4	15,9	21,6	-	-
соя	7,9	9,9	1,0	-	-
рапс	2,5	2,4	3,4	-	-
Картофель	1,0	-	-	26,3	89,0
Овощные и бахчевые культуры – всего ¹⁾	0,1	-	-	2,4	1,7
из них: овощи открытого грунта – всего	0,1	-	-	2,4	1,7
в том числе: капуста (всех видов)	0,0	-	-	0,2	0,2
огурцы	0,0	-	-	0,4	0,3
помидоры	0,0	-	-	0,6	-
свекла столовая	0,0	-	-	0,1	0,5
морковь столовая	0,0	-	-	0,2	0,4
лук репчатый	0,0	-	-	0,2	0,2
чеснок	0,0	-	-	0,1	-
кабачки, патиссоны	0,0	-	-	0,2	-
продовольственные бахчевые культуры	0,0	-	-	0,0	-
Кормовые культуры - всего	4,2	3,8	0,5	31,5	9,3
из них: травы однолетние	1,3	1,4	0,2	2,6	-
травы многолетние	1,8	1,4	0,1	19,3	-
кукуруза на корм	0,8	1,0	0,2	-	-
корнеплодные кормовые культуры, включая свеклу сахарную на корм скоту	0,2	-	-	4,6	5,2

	Хозяйства всех категорий	в том числе			
		сельскохозяйственные организации	крестьянские (фермерские) хозяйства и индивидуальные предприниматели	личные подсобные и другие индивидуальные хозяйства граждан	некоммерческие объединения граждан
Площади многолетних плодовых насаждений и ягодных культур - всего, га	46,4	-	-	46,4	-
в том числе:					
семечковые культуры - всего	18,9	-	-	18,9	-
из них:					
яблоня	15,0	-	-	15,0	-
груша	3,9	-	-	3,9	-
косточковые культуры - всего	17,4	-	-	17,4	-
из них:					
слива	6,9	-	-	6,9	-
вишня	8,3	-	-	8,3	-
черешня	1,0	-	-	1,0	-
абрикос	1,1	-	-	1,1	-
алыча	0,0	-	-	0,0	-
ягодники – всего ²⁾	10,1	-	-	10,1	-
из них:					
земляника, клубника	3,8	-	-	3,8	-
малина, ежевика	4,2	-	-	4,2	-
смородина всех видов	1,4	-	-	1,4	-
крыжовник	0,6	-	-	0,6	-
рябина черноплодная	0,1	-	-	0,1	-
облепиха	0,0	-	-	0,0	-
Структура площадей многолетних плодовых насаждений и ягодных культур по видам плодово-ягодных насаждений (в процентах от общей площади плодово-ягодных насаждений соответствующей категории хозяйств):					
семечковые культуры	40,8	-	-	40,8	-
косточковые культуры	37,5	-	-	37,5	-
ягодники	21,7	-	-	21,7	-
Площади виноградников, га	1,2	-	-	1,2	-
Поголовье сельскохозяйственных животных, голов:					
Крупный рогатый скот - всего	5951	3181	123	2647	-
из него коровы	1321	632	58	631	-
Молочный крупный рогатый скот	5951	3181	123	2647	-
Свины	5998	-	28	5970	-

	Хозяйства всех категорий	в том числе			
		сельскохозяйственные организации	крестьянские (фермерские) хозяйства и индивидуальные предприниматели	личные подсобные и другие индивидуальные хозяйства граждан	некоммерческие объединения граждан
Овцы и козы - всего	4259	-	150	4109	-
Овцы	2961	-	150	2811	-
Козы	1298	-	-	1298	-
Птица - всего	111526	-	-	111526	-
Птица сельскохозяйственная - всего	111496	-	-	111496	-
в том числе:					
куры - всего	81031	-	-	81031	-
из них:					
куры-несушки	42406	-	-	42406	-
куры яичных пород	146	-	-	146	-
куры мясных и мясо-яичных пород	80885	-	-	80885	-
утки	18150	-	-	18150	-
гуси	7125	-	-	7125	-
индейки	4978	-	-	4978	-
цесарки	212	-	-	212	-
перепелки	30	-	-	30	-
Лошади	405	199	6	200	-
Кролики домашние	4191	-	-	4191	-
Пчелы медоносные (семьи), шт.	985	-	15	970	-
Наличие сельскохозяйственной техники, шт.:					
Тракторы	773	285	185	303	X
Комбайны:					
зерноуборочные	215	125	90	x	X
кукурузоуборочные	2	1	1	x	X
кормоуборочные	4	1	3	x	X
Машины свеклоуборочные (без ботвоуборочных)	2	2	-	x	X
Установки доильные	3	2	1	-	X
Плуги	237	123	114	x	X
Косилки	20	7	13	x	X
Сеялки	194	101	93	x	X
В среднем на одну организацию (хозяйство, объединение):					
численность работников, человек ³⁾	x	146	3	x	X
общая земельная площадь, га	x	7662,9	220,1	0,8	4,5
площадь сельскохозяйственных угодий, га	x	7612,4	220,1	0,8	4,5

	Хозяйства всех категорий	в том числе			
		сельскохозяйственные организации	крестьянские (фермерские) хозяйства и индивидуальные предприниматели	личные подсобные и другие индивидуальные хозяйства граждан	некоммерческие объединения граждан
общая посевная площадь сельскохозяйственных культур под урожай, га ⁴⁾	х	7503,4	215,2	0,6	4,4
поголовье сельскохозяйственных животных, голов ⁵⁾ :					
крупный рогатый скот	х	1060	41	3	-
из него коровы	х	211	29	1	-
свиньи	х	-	14	4	-
птица	х	-	-	41	-

**ОСНОВНЫЕ ИТОГИ ВСЕРОССИЙСКОЙ СЕЛЬСКОХОЗЯЙСТВЕННОЙ ПЕРЕПИСИ 2016 ГОДА В РАЗРЕЗЕ КАТЕГОРИЙ ХОЗЯЙСТВ
ПО ЗАЛЕГОЩЕНСКОМУ РАЙОНУ**
(на 1 июля 2016 года)

	Хозяйства всех категорий	в том числе			
		сельскохозяйственные организации	крестьянские (фермерские) хозяйства и индивидуальные предприниматели	личные подсобные и другие индивидуальные хозяйства граждан	некоммерческие объединения граждан
Число организаций (хозяйств) - всего	х	7	31	6919	12
осуществлявшие сельскохозяйственную деятельность в I полугодии 2016 года	х	6	29	4707	10
в процентах от общего числа соответствующей категории организаций (хозяйств)	х	85,7	93,5	68,0	83,3
Общая земельная площадь, га	84440,8	72707,8	8387,9	3162,5	182,6
из нее сельскохозяйственные угодья	80880,8	69281,8	8384,5	3052,8	161,7
в том числе:					
пашня	68050,0	59268,1	7153,2	1593,4	35,3
сенокосы	771,5	530,9	177,5	63,1	х
пастбища	8285,9	7290,1	957,1	38,7	х
многолетние насаждения	140,3	75,0	-	62,0	3,2
залежь	3633,2	2117,7	96,7	1295,7	123,1
Из общей площади сельскохозяйственных угодий фактически использовались, га	72015,7	61938,3	8281,7	1757,2	38,5
в процентах от общей площади сельскохозяйственных угодий соответствующей категории хозяйств	89,0	89,4	98,8	57,6	23,8
Посевная площадь сельскохозяйственных культур под урожай - всего, га	60433,2	52620,3	6412,3	1365,3	35,3
в том числе:					
Зерновые и зернобобовые культуры - всего	50762,9	44342,1	5894,7	525,8	0,3
из них:					
пшеница	23959,5	20904,1	2909,0	146,4	-
рожь	10,7	-	-	10,7	-
ячмень	17004,3	15296,0	1438,4	269,9	-
овес	661,8	423,0	183,6	55,2	-
кукуруза на зерно	1808,8	1808,0	-	0,8	-
гречиха	3102,8	1921,0	1143,7	38,1	-
зернобобовые культуры	4215,1	3990,0	220,0	4,8	0,3
из них:					
горох	410,0	410,0	-	-	-

	Хозяйства всех категорий	в том числе			
		сельскохозяйственные организации	крестьянские (фермерские) хозяйства и индивидуальные предприниматели	личные подсобные и другие индивидуальные хозяйства граждан	некоммерческие объединения граждан
Технические культуры - всего	8332,1	8172,2	136,0	23,9	-
из них:					
сахарная свекла	6774,0	6774,0	-	-	-
масличные культуры - всего	1463,2	1342,2	121,0	-	-
из них:					
подсолнечник на зерно	315,0	315,0	-	-	-
соя	267,2	219,2	48,0	-	-
рапс	751,0	678,0	73,0	-	-
горчица	130,0	130,0	-	-	-
эфирно-масличные культуры	56,0	56,0	-	-	-
Картофель	480,7	-	-	457,6	23,1
Овощные и бахчевые культуры – всего ¹⁾	101,1	-	-	89,2	11,9
из них:					
овощи открытого грунта – всего	98,6	-	-	86,7	11,9
в том числе:					
капуста (всех видов)	13,2	-	-	11,6	1,6
огурцы	13,3	-	-	11,1	2,2
помидоры	18,1	-	-	16,0	2,1
свекла столовая	5,6	-	-	4,9	0,7
морковь столовая	9,5	-	-	8,3	1,2
лук репчатый	9,1	-	-	8,4	0,7
чеснок	5,4	-	-	5,0	0,3
кабачки, патиссоны	5,6	-	-	4,9	0,7
продовольственные бахчевые культуры	0,9	-	-	0,9	-
Кормовые культуры - всего	756,4	106,0	381,6	268,8	-
из них:					
травы однолетние	43,5	-	-	43,5	-
травы многолетние	678,7	106,0	373,6	199,1	-
кормовые культуры на силос (без кукурузы)	0,1	-	-	0,1	-
кукуруза на корм	8,0	-	8,0	-	-
корнеплодные кормовые культуры, включая свеклу сахарную на корм скоту	15,1	-	-	15,1	-

	Хозяйства всех категорий	в том числе			
		сельскохозяйственные организации	крестьянские (фермерские) хозяйства и индивидуальные предприниматели	личные подсобные и другие индивидуальные хозяйства граждан	некоммерческие объединения граждан
Структура посевных площадей по видам сельскохозяйственных культур (в процентах от общей посевной площади соответствующей категории организаций (хозяйств))					
Зерновые и зернобобовые культуры - всего	84,0	84,3	91,9	38,5	0,9
из них:					
пшеница	39,6	39,7	45,4	10,7	-
рожь	0,0	-	-	0,8	-
ячмень	28,1	29,1	22,4	19,8	-
овес	1,1	0,8	2,9	4,0	-
кукуруза на зерно	3,0	3,4	-	0,1	-
гречиха	5,1	3,7	17,8	2,8	-
зернобобовые культуры	7,0	7,6	3,4	0,4	0,9
из них:					
горох	0,7	0,8	-	-	-
Технические культуры - всего	13,8	15,5	2,1	1,8	-
из них:					
сахарная свекла	11,2	12,9	-	-	-
масличные культуры - всего	2,4	2,6	1,9	-	-
из них:					
подсолнечник на зерно	0,5	0,6	-	-	-
соя	0,4	0,4	0,7	-	-
рапс	1,2	1,3	1,1	-	-
горчица	0,2	0,2	-	-	-
эфирно-масличные культуры	0,1	0,1	-	-	-
Картофель	0,8	-	-	33,5	65,5
Овощные и бахчевые культуры – всего ¹⁾	0,2	-	-	6,5	33,7
из них:					
овощи открытого грунта – всего	0,2	-	-	6,4	33,6
в том числе:					
капуста (всех видов)	0,0	-	-	0,8	4,5
огурцы	0,0	-	-	0,8	6,2
помидоры	0,0	-	-	1,2	6,0
свекла столовая	0,0	-	-	0,4	2,0
морковь столовая	0,0	-	-	0,6	3,5
лук репчатый	0,0	-	-	0,6	1,9

	Хозяйства всех категорий	в том числе			
		сельскохозяйственные организации	крестьянские (фермерские) хозяйства и индивидуальные предприниматели	личные подсобные и другие индивидуальные хозяйства граждан	некоммерческие объединения граждан
чеснок	0,0	-	-	0,4	1,0
кабачки, патиссоны	0,0	-	-	0,4	1,9
продовольственные бахчевые культуры	0,0	-	-	0,1	-
Кормовые культуры - всего	1,3	0,2	6,0	19,7	-
из них:					
травы однолетние	0,1	-	-	3,2	-
травы многолетние	1,1	0,2	5,8	14,6	-
кормовые культуры на силос (без кукурузы)	0,0	-	-	0,0	-
кукуруза на корм	0,0	-	0,1	-	-
корнеплодные кормовые культуры, включая свеклу сахарную на корм скоту	0,0	-	-	1,1	-
Площади многолетних плодовых насаждений и ягодных культур - всего, га	137,7	75,0	-	59,4	3,2
в том числе:					
семечковые культуры - всего	97,6	75,0	-	22,2	0,5
из них:					
яблоня	90,9	75,0	-	15,6	0,3
груша	6,7	-	-	6,5	0,2
косточковые культуры - всего	27,9	-	-	27,1	0,9
из них:					
слива	12,2	-	-	11,9	0,3
вишня	14,4	-	-	13,8	0,6
черешня	0,9	-	-	0,9	-
абрикос	0,4	-	-	0,4	-
алыча	0,0	-	-	0,0	-
ягодники – всего ²⁾	12,1	-	-	10,2	1,9
из них:					
земляника, клубника	3,8	-	-	3,0	0,8
малина, ежевика	4,1	-	-	3,8	0,3
смородина всех видов	2,9	-	-	2,3	0,5
крыжовник	1,2	-	-	0,8	0,3
рябина черноплодная	0,1	-	-	0,1	-
облепиха	0,1	-	-	0,1	-

	Хозяйства всех категорий	в том числе			
		сельскохозяйственные организации	крестьянские (фермерские) хозяйства и индивидуальные предприниматели	личные подсобные и другие индивидуальные хозяйства граждан	некоммерческие объединения граждан
Структура площадей многолетних плодовых насаждений и ягодных культур по видам плодово-ягодных насаждений (в процентах от общей площади плодово-ягодных насаждений соответствующей категории хозяйств):					
семечковые культуры	70,9	100,0	-	37,3	14,3
косточковые культуры	20,3	-	-	45,6	26,7
ягодники	8,8	-	-	17,1	58,9
Площади виноградников, га	1,8	-	-	1,8	0,0
Поголовье сельскохозяйственных животных, голов:					
Крупный рогатый скот - всего	2566	755	165	1646	-
из него коровы	1065	442	57	566	-
Молочный крупный рогатый скот	2524	755	123	1646	-
Мясной крупный рогатый скот	42	-	42	-	-
Свиньи	2300	-	70	2230	-
Овцы и козы - всего	4110	-	970	3140	-
Овцы	3585	-	970	2615	-
Козы	525	-	-	525	-
Птица - всего	75123	-	-	75123	-
Птица сельскохозяйственная - всего	75023	-	-	75023	-
в том числе:					
куры - всего	57202	-	-	57202	-
из них:					
куры-несушки	34985	-	-	34985	-
куры яичных пород	41633	-	-	41633	-
куры мясных и мясо-яичных пород	15569	-	-	15569	-
утки	11472	-	-	11472	-
гуси	5227	-	-	5227	-
индейки	991	-	-	991	-
цесарки	131	-	-	131	-
перепелки	100	-	-	100	-
Лошади	77	20	-	57	-
Ослы	1	-	-	1	-
Кролики домашние	2521	-	-	2521	-
Нутрии	1	-	-	1	-
Пчелы медоносные (семьи), шт.	1984	-	70	1914	-

	Хозяйства всех категорий	в том числе			
		сельскохозяйственные организации	крестьянские (фермерские) хозяйства и индивидуальные предприниматели	личные подсобные и другие индивидуальные хозяйства граждан	некоммерческие объединения граждан
Наличие сельскохозяйственной техники, шт.:					
Тракторы	454	153	73	228	X
Комбайны:					
зерноуборочные	54	23	31	X	X
кормоуборочные	2	2	-	X	X
Машины свеклоуборочные (без ботвоуборочных)	3	3	-	X	X
Установки доильные	17	8	-	9	X
Плуги	101	56	45	X	X
Косилки	29	16	13	X	X
Сеялки	93	60	33	X	X
В среднем на одну организацию (хозяйство, объединение):					
численность работников, человек ³⁾	x	88	4	X	X
общая земельная площадь, га	x	10386,8	270,6	0,5	15,2
площадь сельскохозяйственных угодий, га	x	9897,4	270,5	0,4	13,5
общая посевная площадь сельскохозяйственных культур под урожай, га ⁴⁾	x	8770,1	246,6	0,3	3,5
поголовье сельскохозяйственных животных, голов ⁵⁾ :					
крупный рогатый скот	x	755	41	3	-
из него коровы	x	442	14	1	-
свиньи	x	-	35	4	-
птица	x	-	-	32	-

**ОСНОВНЫЕ ИТОГИ ВСЕРОССИЙСКОЙ СЕЛЬСКОХОЗЯЙСТВЕННОЙ ПЕРЕПИСИ 2016 ГОДА В РАЗРЕЗЕ КАТЕГОРИЙ ХОЗЯЙСТВ
ПО ЗНАМЕНСКОМУ РАЙОНУ**
(на 1 июля 2016 года)

	Хозяйства всех категорий	в том числе			
		сельскохозяйственные организации	крестьянские (фермерские) хозяйства и индивидуальные предприниматели	личные подсобные и другие индивидуальные хозяйства граждан	некоммерческие объединения граждан
Число организаций (хозяйств) - всего	х	5	13	2330	-
осуществлявшие сельскохозяйственную деятельность в I полугодии 2016 года	х	4	13	1560	-
в процентах от общего числа соответствующей категории организаций (хозяйств)	х	80,0	100,0	67,0	-
Общая земельная площадь, га	30662,2	23024,2	6812,0	826,0	-
из нее сельскохозяйственные угодья	30433,3	22849,7	6812,0	771,6	-
в том числе:					
пашня	26827,4	19776,0	6690,0	361,4	-
сенокосы	262,2	240,1	-	22,1	Х
пастбища	1438,5	1435,3	-	3,2	Х
многолетние насаждения	14,4	-	-	14,4	-
залежь	1890,8	1398,3	122,0	370,5	-
Из общей площади сельскохозяйственных угодий фактически использовались, га	26996,7	19905,6	6690,0	401,1	-
в процентах от общей площади сельскохозяйственных угодий соответствующей категории хозяйств	88,7	87,1	98,2	52,0	-
Посевная площадь сельскохозяйственных культур под урожай - всего, га	25038,3	18415,0	6268,0	355,3	-
в том числе:					
Зерновые и зернобобовые культуры - всего	22302,4	17111,0	5159,0	32,4	-
из них:					
пшеница	7546,8	4814,0	2712,0	20,8	-
рожь	0,3	-	-	0,3	-
ячмень	2766,7	2616,0	144,0	6,7	-
овес	460,9	80,0	378,0	2,9	-
кукуруза на зерно	8951,2	8951,0	-	0,2	-
гречиха	1923,0	637,0	1285,0	1,0	-
зернобобовые культуры	653,7	13,0	640,0	0,7	-
из них:					
горох	453,0	13,0	440,0	-	-

	Хозяйства всех категорий	в том числе			
		сельскохозяйственные организации	крестьянские (фермерские) хозяйства и индивидуальные предприниматели	личные подсобные и другие индивидуальные хозяйства граждан	некоммерческие объединения граждан
Технические культуры - всего	1612,2	1017,0	595,0	0,2	-
из них:					
масличные культуры - всего	1612,0	1017,0	595,0	-	-
из них:					
подсолнечник на зерно	200,0	-	200,0	-	-
соя	1412,0	1017,0	395,0	-	-
Картофель	225,8	-	20,0	205,8	-
Овощные и бахчевые культуры – всего ¹⁾	24,4	-	-	24,4	-
из них:					
овощи открытого грунта – всего	23,5	-	-	23,5	-
в том числе:					
капуста (всех видов)	3,4	-	-	3,4	-
огурцы	2,7	-	-	2,7	-
помидоры	3,1	-	-	3,1	-
свекла столовая	2,3	-	-	2,3	-
морковь столовая	2,8	-	-	2,8	-
лук репчатый	2,5	-	-	2,5	-
чеснок	1,1	-	-	1,1	-
кабачки, патиссоны	0,7	-	-	0,7	-
продовольственные бахчевые культуры	0,3	-	-	0,3	-
Кормовые культуры - всего	873,5	287,0	494,0	92,5	-
из них:					
травы однолетние	392,7	287,0	34,0	71,7	-
травы многолетние	290,1	-	290,0	0,1	-
кормовые культуры на силос (без кукурузы)	40,0	-	40,0	-	-
корнеплодные кормовые культуры, включая свеклу сахарную на корм скоту	16,0	-	-	16,0	-
Структура посевных площадей по видам сельскохозяйственных культур (в процентах от общей посевной площади соответствующей категории организаций (хозяйств))					
Зерновые и зернобобовые культуры - всего	89,1	92,9	82,3	9,1	-
из них:					
пшеница	30,1	26,1	43,3	5,9	-
рожь	0,0	-	-	0,1	-
ячмень	11,0	14,2	2,3	1,9	-

	Хозяйства всех категорий	в том числе			
		сельскохозяйственные организации	крестьянские (фермерские) хозяйства и индивидуальные предприниматели	личные подсобные и другие индивидуальные хозяйства граждан	некоммерческие объединения граждан
овес	1,8	0,4	6,0	0,8	-
кукуруза на зерно	35,7	48,6	-	0,0	-
гречиха	7,7	3,5	20,5	0,3	-
зернобобовые культуры	2,6	0,1	10,2	0,2	-
из них: горох	1,8	0,1	7,0	-	-
Технические культуры - всего	6,4	5,5	9,5	0,0	-
из них: масличные культуры - всего	6,4	5,5	9,5	-	-
из них: подсолнечник на зерно	0,8	-	3,2	-	-
соя	5,6	5,5	6,3	-	-
Картофель	0,9	-	0,3	57,9	-
Овощные и бахчевые культуры – всего ¹⁾	0,1	-	-	6,9	-
из них: овощи открытого грунта – всего	0,1	-	-	6,6	-
в том числе: капуста (всех видов)	0,0	-	-	1,0	-
огурцы	0,0	-	-	0,7	-
помидоры	0,0	-	-	0,9	-
свекла столовая	0,0	-	-	0,6	-
морковь столовая	0,0	-	-	0,8	-
лук репчатый	0,0	-	-	0,7	-
чеснок	0,0	-	-	0,3	-
кабачки, патиссоны	0,0	-	-	0,2	-
продовольственные бахчевые культуры	0,0	-	-	0,1	-
Кормовые культуры - всего	3,5	1,6	7,9	26,0	-
из них: травы однолетние	1,6	1,6	0,5	20,2	-
травы многолетние	1,2	-	4,6	0,0	-
кормовые культуры на силос (без кукурузы)	0,2	-	0,6	-	-
корнеплодные кормовые культуры, включая свеклу сахарную на корм скоту	0,1	-	-	4,5	-

	Хозяйства всех категорий	в том числе			
		сельскохозяйственные организации	крестьянские (фермерские) хозяйства и индивидуальные предприниматели	личные подсобные и другие индивидуальные хозяйства граждан	некоммерческие объединения граждан
Площади многолетних плодовых насаждений и ягодных культур - всего, га	14,1	-	-	14,1	-
в том числе:					
семечковые культуры - всего	7,3	-	-	7,3	-
из них:					
яблоня	5,8	-	-	5,8	-
груша	1,5	-	-	1,5	-
косточковые культуры - всего	5,0	-	-	5,0	-
из них:					
слива	2,5	-	-	2,5	-
вишня	2,1	-	-	2,1	-
черешня	0,2	-	-	0,2	-
абрикос	0,1	-	-	0,1	-
алыча	0,0	-	-	0,0	-
ягодники – всего ²⁾	1,8	-	-	1,8	-
из них:					
земляника, клубника	0,3	-	-	0,3	-
малина, ежевика	0,5	-	-	0,5	-
смородина всех видов	0,6	-	-	0,6	-
крыжовник	0,2	-	-	0,2	-
рябина черноплодная	0,0	-	-	0,0	-
облепиха	0,1	-	-	0,1	-
Структура площадей многолетних плодовых насаждений и ягодных культур по видам плодово-ягодных насаждений (в процентах от общей площади плодово-ягодных насаждений соответствующей категории хозяйств):					
семечковые культуры	52,1	-	-	52,1	-
косточковые культуры	35,3	-	-	35,3	-
ягодники	12,6	-	-	12,6	-
Площади виноградников, га	0,1	-	-	0,1	-
Поголовье сельскохозяйственных животных, голов:					
Крупный рогатый скот - всего	534	123	-	411	-
из него коровы	278	93	-	185	-
Молочный крупный рогатый скот	519	108	-	411	-
Мясной крупный рогатый скот	15	15	-	-	-

	Хозяйства всех категорий	в том числе			
		сельскохозяйственные организации	крестьянские (фермерские) хозяйства и индивидуальные предприниматели	личные подсобные и другие индивидуальные хозяйства граждан	некоммерческие объединения граждан
Овцы и козы - всего	626	-	-	626	-
Овцы	423	-	-	423	-
Козы	203	-	-	203	-
Птица - всего	20727	-	-	20727	-
Птица сельскохозяйственная - всего	20727	-	-	20727	-
в том числе:					
куры - всего	15729	-	-	15729	-
из них:					
куры-несушки	9305	-	-	9305	-
куры яичных пород	15416	-	-	15416	-
куры мясных и мясо-яичных пород	313	-	-	313	-
утки	3504	-	-	3504	-
гуси	1328	-	-	1328	-
индейки	166	-	-	166	-
Лошади	17	2	-	15	-
Кролики домашние	724	-	-	724	-
Пчелы медоносные (семьи), шт.	673	-	-	673	-
Наличие сельскохозяйственной техники, шт.:					
Тракторы	111	9	45	57	X
Комбайны:					
зерноуборочные	25	3	22	x	X
Плуги	32	3	29	x	X
Косилки	11	2	9	x	X
Сеялки	20	1	19	x	X
В среднем на одну организацию (хозяйство, объединение):					
численность работников, человек ³⁾	x	9	3	x	X
общая земельная площадь, га	x	4604,8	524,0	0,4	-
площадь сельскохозяйственных угодий, га	x	4569,9	524,0	0,3	-
общая посевная площадь сельскохозяйственных культур под урожай, га ⁴⁾	x	4603,8	482,2	0,2	-
поголовье сельскохозяйственных животных, голов ⁵⁾ :					
крупный рогатый скот	x	62	-	3	-
из него коровы	x	47	-	1	-
птица	x	-	-	32	-

**ОСНОВНЫЕ ИТОГИ ВСЕРОССИЙСКОЙ СЕЛЬСКОХОЗЯЙСТВЕННОЙ ПЕРЕПИСИ 2016 ГОДА В РАЗРЕЗЕ КАТЕГОРИЙ ХОЗЯЙСТВ
ПО КОЛПНЯНСКОМУ РАЙОНУ**
(на 1 июля 2016 года)

	Хозяйства всех категорий	в том числе			
		сельскохозяйственные организации	крестьянские (фермерские) хозяйства и индивидуальные предприниматели	личные подсобные и другие индивидуальные хозяйства граждан	некоммерческие объединения граждан
Число организаций (хозяйств) - всего	х	7	25	5818	6
осуществлявшие сельскохозяйственную деятельность в I полугодии 2016 года	х	7	23	4144	6
в процентах от общего числа соответствующей категории организаций (хозяйств)	х	100,0	92,0	71,2	100,0
Общая земельная площадь, га	84581,7	72177,9	9835,3	2396,9	171,5
из нее сельскохозяйственные угодья	82898,2	70860,4	9601,6	2264,7	171,5
в том числе:					
пашня	76871,4	66403,0	9356,1	1060,9	51,3
сенокосы	761,0	467,8	124,5	168,7	х
пастбища	4131,9	3971,6	120,0	40,3	х
многолетние насаждения	80,6	18,0	1,0	60,4	1,1
залежь	1053,4	-	-	934,3	119,1
Из общей площади сельскохозяйственных угодий фактически использовались, га	81561,5	70577,0	9601,6	1330,4	52,5
в процентах от общей площади сельскохозяйственных угодий соответствующей категории хозяйств	98,4	99,6	100,0	58,7	30,6
Посевная площадь сельскохозяйственных культур под урожай - всего, га	69028,8	59306,0	8651,0	1020,5	51,3
в том числе:					
Зерновые и зернобобовые культуры - всего	52196,4	44212,0	7783,0	201,3	0,1
из них:					
пшеница	30395,6	26656,0	3648,0	91,6	-
рожь	2,3	-	-	2,3	-
ячмень	9157,6	7723,0	1369,0	65,6	-
овес	231,2	115,0	94,0	22,2	-
кукуруза на зерно	3208,2	3208,0	-	0,2	-
гречиха	6863,0	4349,0	2497,0	17,0	-
зернобобовые культуры	2338,5	2161,0	175,0	2,4	0,1
из них:					
горох	554,0	554,0	-	-	-

	Хозяйства всех категорий	в том числе			
		сельскохозяйственные организации	крестьянские (фермерские) хозяйства и индивидуальные предприниматели	личные подсобные и другие индивидуальные хозяйства граждан	некоммерческие объединения граждан
Технические культуры - всего	12506,0	11638,0	868,0	0,0	-
из них:					
сахарная свекла	3755,0	3425,0	330,0	-	-
масличные культуры - всего	8751,0	8213,0	538,0	0,0	-
из них:					
подсолнечник на зерно	4860,0	4592,0	268,0	0,0	-
соя	3496,0	3226,0	270,0	-	-
рапс	395,0	395,0	-	-	-
Картофель	623,0	20,0	-	554,3	48,7
Овощные и бахчевые культуры – всего ¹⁾	73,3	-	-	71,1	2,2
из них:					
овощи открытого грунта – всего	70,6	-	-	68,5	2,1
в том числе:					
капуста (всех видов)	7,1	-	-	6,9	0,3
огурцы	7,3	-	-	7,0	0,3
помидоры	11,9	-	-	11,5	0,5
свекла столовая	3,9	-	-	3,7	0,1
морковь столовая	6,2	-	-	5,9	0,3
лук репчатый	5,9	-	-	5,7	0,2
чеснок	2,8	-	-	2,8	0,1
кабачки, патиссоны	6,8	-	-	6,7	0,1
продовольственные бахчевые культуры	2,3	-	-	2,1	0,1
Кормовые культуры - всего	3630,1	3436,0	-	193,7	0,4
из них:					
травы однолетние	2109,1	2092,0	-	17,1	-
травы многолетние	1088,5	1012,0	-	76,1	0,4
кукуруза на корм	332,0	332,0	-	-	-
корнеплодные кормовые культуры, включая свеклу сахарную на корм скоту	84,3	-	-	84,3	-
Структура посевных площадей по видам сельскохозяйственных культур (в процентах от общей посевной площади соответствующей категории организаций (хозяйств))					
Зерновые и зернобобовые культуры - всего	75,6	74,5	90,0	19,7	0,2
из них:					
пшеница	44,0	44,9	42,2	9,0	-

	Хозяйства всех категорий	в том числе			
		сельскохозяйственные организации	крестьянские (фермерские) хозяйства и индивидуальные предприниматели	личные подсобные и другие индивидуальные хозяйства граждан	некоммерческие объединения граждан
рожь	0,0	-	-	0,2	-
ячмень	13,3	13,0	15,8	6,4	-
овес	0,3	0,2	1,1	2,2	-
кукуруза на зерно	4,6	5,4	-	0,0	-
гречиха	9,9	7,3	28,9	1,7	-
зернобобовые культуры	3,4	3,6	2,0	0,2	0,2
из них: горох	0,8	0,9	-	-	-
Технические культуры - всего	18,1	19,6	10,0	0,0	-
из них: сахарная свекла	5,4	5,8	3,8	-	-
масличные культуры - всего	12,7	13,8	6,2	0,0	-
из них: подсолнечник на зерно	7,0	7,7	3,1	0,0	-
соя	5,1	5,4	3,1	-	-
рапс	0,6	0,7	-	-	-
Картофель	0,9	0,0	-	54,3	94,8
Овощные и бахчевые культуры – всего ¹⁾	0,1	-	-	7,0	4,3
из них: овощи открытого грунта – всего	0,1	-	-	6,7	4,1
в том числе: капуста (всех видов)	0,0	-	-	0,7	0,5
огурцы	0,0	-	-	0,7	0,5
помидоры	0,0	-	-	1,1	0,9
свекла столовая	0,0	-	-	0,4	0,3
морковь столовая	0,0	-	-	0,6	0,5
лук репчатый	0,0	-	-	0,6	0,4
чеснок	0,0	-	-	0,3	0,2
кабачки, патиссоны	0,0	-	-	0,7	0,2
продовольственные бахчевые культуры	0,0	-	-	0,2	0,3
Кормовые культуры - всего	5,3	5,8	-	19,0	0,7
из них:					
травы однолетние	3,1	3,5	-	1,7	-
травы многолетние	1,6	1,7	-	7,5	0,7
кукуруза на корм	0,5	0,6	-	-	-

	Хозяйства всех категорий	в том числе			
		сельскохозяйственные организации	крестьянские (фермерские) хозяйства и индивидуальные предприниматели	личные подсобные и другие индивидуальные хозяйства граждан	некоммерческие объединения граждан
корнеплодные кормовые культуры, включая свеклу сахарную на корм скоту	0,1	-	-	8,3	-
Площади многолетних плодовых насаждений и ягодных культур - всего, га	76,6	18,0	-	57,5	1,1
в том числе:					
семечковые культуры - всего	38,1	18,0	-	19,7	0,3
из них:					
яблоня	32,2	18,0	-	14,0	0,3
груша	5,8	-	-	5,8	0,1
косточковые культуры - всего	25,0	-	-	24,4	0,6
из них:					
слива	9,1	-	-	8,9	0,3
вишня	13,3	-	-	13,0	0,3
черешня	0,6	-	-	0,6	-
абрикос	1,7	-	-	1,7	0,0
алыча	0,1	-	-	0,1	0,0
ягодники – всего ²⁾	13,5	-	-	13,3	0,2
из них:					
земляника, клубника	4,2	-	-	4,2	0,0
малина, ежевика	4,1	-	-	4,0	0,1
смородина всех видов	3,0	-	-	3,0	0,0
крыжовник	1,3	-	-	1,3	0,0
рябина черноплодная	0,6	-	-	0,6	-
облепиха	0,3	-	-	0,3	-
Структура площадей многолетних плодовых насаждений и ягодных культур по видам плодово-ягодных насаждений (в процентах от общей площади плодово-ягодных насаждений соответствующей категории хозяйств):					
семечковые культуры	49,7	100,0	-	34,3	30,4
косточковые культуры	32,6	-	-	42,4	55,4
ягодники	17,6	-	-	23,2	14,2
Площади виноградников, га	3,1	-	1,0	2,1	-
Поголовье сельскохозяйственных животных, голов:					
Крупный рогатый скот - всего	3808	1524	95	2189	-
из него коровы	1499	585	50	864	-
Молочный крупный рогатый скот	3808	1524	95	2189	-
Свиньи	3771	-	-	3771	-

	Хозяйства всех категорий	в том числе			
		сельскохозяйственные организации	крестьянские (фермерские) хозяйства и индивидуальные предприниматели	личные подсобные и другие индивидуальные хозяйства граждан	некоммерческие объединения граждан
Овцы и козы - всего	4619	-	-	4619	-
Овцы	3845	-	-	3845	-
Козы	774	-	-	774	-
Птица - всего	81537	-	-	81537	-
Птица сельскохозяйственная - всего	81527	-	-	81527	-
в том числе:					
куры - всего	55991	-	-	55991	-
из них:					
куры-несушки	35749	-	-	35749	-
куры яичных пород	52227	-	-	52227	-
куры мясных и мясо-яичных пород	3764	-	-	3764	-
утки	15143	-	-	15143	-
гуси	6653	-	-	6653	-
индейки	3693	-	-	3693	-
цесарки	47	-	-	47	-
перепелки	10	-	-	10	-
Лошади	204	19	-	185	-
Кролики домашние	6895	-	-	6895	-
Пчелы медоносные (семьи), шт.	2299	-	-	2299	-
Наличие сельскохозяйственной техники, шт.:					
Тракторы	409	103	92	214	х
Комбайны:					
зерноуборочные	95	45	50	х	х
картофелеуборочные	1	1	-	х	х
кормоуборочные	2	2	-	х	х
Машины свеклоуборочные (без ботвоуборочных)	4	2	2	х	х
Установки доильные	13	6	5	2	х
Плуги	64	25	39	х	х
Косилки	20	6	14	х	х
Сеялки	70	33	37	х	х
В среднем на одну организацию (хозяйство, объединение):					
численность работников, человек ³⁾	х	67	5	х	х
общая земельная площадь, га	х	10311,1	393,4	0,4	28,6
площадь сельскохозяйственных угодий, га	х	10122,9	384,1	0,4	28,6

	Хозяйства всех категорий	в том числе			
		сельскохозяйственные организации	крестьянские (фермерские) хозяйства и индивидуальные предприниматели	личные подсобные и другие индивидуальные хозяйства граждан	некоммерческие объединения граждан
общая посевная площадь сельскохозяйственных культур под урожай, га ⁴⁾	х	9884,3	376,1	0,3	8,6
поголовье сельскохозяйственных животных, голов ⁵⁾ :					
крупный рогатый скот	х	381	95	3	-
из него коровы	х	146	50	1	-
свиньи	х	-	-	3	-
птица	х	-	-	31	-

ОСНОВНЫЕ ИТОГИ ВСЕРОССИЙСКОЙ СЕЛЬСКОХОЗЯЙСТВЕННОЙ ПЕРЕПИСИ 2016 ГОДА В РАЗРЕЗЕ КАТЕГОРИЙ ХОЗЯЙСТВ ПО КРАСНОЗОРЕНСКОМУ РАЙОНУ

(на 1 июля 2016 года)

	Хозяйства всех категорий	в том числе			
		сельскохозяйственные организации	крестьянские (фермерские) хозяйства и индивидуальные предприниматели	личные подсобные и другие индивидуальные хозяйства граждан	некоммерческие объединения граждан
Число организаций (хозяйств) - всего	х	7	48	3588	-
осуществлявшие сельскохозяйственную деятельность в I полугодии 2016 года	х	7	48	2460	-
в процентах от общего числа соответствующей категории организаций (хозяйств)	х	100,0	100,0	68,6	-
Общая земельная площадь, га	45862,0	28326,5	15390,0	2145,5	-
из нее сельскохозяйственные угодья	45565,4	28135,5	15390,0	2039,9	-
в том числе:					
пашня	43492,3	26620,5	15341,7	1530,1	-
сенокосы	13,4	-	-	13,4	Х
пастбища	1545,6	1503,0	39,0	3,6	Х
многолетние насаждения	53,9	12,0	9,3	32,6	-
залежь	460,2	-	-	460,2	-
Из общей площади сельскохозяйственных угодий фактически использовались, га	44708,2	27770,5	15358,0	1579,7	-
в процентах от общей площади сельскохозяйственных угодий соответствующей категории хозяйств	98,1	98,7	99,8	77,4	-
Посевная площадь сельскохозяйственных культур под урожай - всего, га	40833,5	24623,0	14743,0	1467,5	-
в том числе:					
Зерновые и зернобобовые культуры - всего	34157,1	19898,0	13550,4	708,7	-
из них:					
пшеница	17533,7	10461,0	6720,0	352,7	-
рожь	0,5	-	-	0,5	-
ячмень	7721,0	4305,0	3161,4	254,6	-
овес	848,7	456,0	324,0	68,7	-
кукуруза на зерно	2831,0	2511,0	320,0	0,0	-
просо	35,0	-	35,0	-	-
гречиха	4040,6	1460,0	2550,0	30,6	-
зернобобовые культуры	1146,6	705,0	440,0	1,6	-
из них:					
горох	370,0	55,0	315,0	-	-

	Хозяйства всех категорий	в том числе			
		сельскохозяйственные организации	крестьянские (фермерские) хозяйства и индивидуальные предприниматели	личные подсобные и другие индивидуальные хозяйства граждан	некоммерческие объединения граждан
Технические культуры - всего	1286,3	1286,0	-	0,3	-
из них:					
масличные культуры - всего	1286,0	1286,0	-	-	-
из них:					
подсолнечник на зерно	831,0	831,0	-	-	-
лен-кудряш	455,0	455,0	-	-	-
Картофель	544,1	154,0	12,0	378,1	-
Овощные и бахчевые культуры – всего ¹⁾	57,6	-	20,0	37,6	-
из них:					
овощи открытого грунта – всего	57,2	-	20,0	37,2	-
в том числе:					
капуста (всех видов)	22,8	-	20,0	2,8	-
огурцы	3,9	-	-	3,9	-
помидоры	5,2	-	-	5,2	-
свекла столовая	1,4	-	-	1,4	-
морковь столовая	2,3	-	-	2,3	-
лук репчатый	2,5	-	-	2,5	-
чеснок	3,3	-	-	3,3	-
кабачки, патиссоны	2,3	-	-	2,3	-
продовольственные бахчевые культуры	0,4	-	-	0,4	-
Кормовые культуры - всего	4788,3	3285,0	1160,6	342,7	-
из них:					
травы однолетние	2132,6	1461,0	615,6	56,0	-
травы многолетние	1956,9	1330,0	365,0	261,9	-
кукуруза на корм	674,0	494,0	180,0	-	-
корнеплодные кормовые культуры, включая свеклу сахарную на корм скоту	20,7	-	-	20,7	-
Структура посевных площадей по видам сельскохозяйственных культур (в процентах от общей посевной площади соответствующей категории организаций (хозяйств))					
Зерновые и зернобобовые культуры - всего	83,6	80,8	91,9	48,3	-
из них:					
пшеница	42,9	42,5	45,6	24,0	-
рожь	0,0	-	-	0,0	-
ячмень	18,9	17,5	21,4	17,4	-

	Хозяйства всех категорий	в том числе			
		сельскохозяйственные организации	крестьянские (фермерские) хозяйства и индивидуальные предприниматели	личные подсобные и другие индивидуальные хозяйства граждан	некоммерческие объединения граждан
овес	2,1	1,9	2,2	4,7	-
кукуруза на зерно	6,9	10,2	2,2	0,0	-
просо	0,1	-	0,2	-	-
гречиха	9,9	5,9	17,3	2,1	-
зернобобовые культуры	2,8	2,9	3,0	0,1	-
из них: горох	0,9	0,2	2,1	-	-
Технические культуры - всего	3,2	5,2	-	0,0	-
из них: масличные культуры - всего	3,1	5,2	-	-	-
из них: подсолнечник на зерно	2,0	3,4	-	-	-
лен-кудряш	1,1	1,8	-	-	-
Картофель	1,3	0,6	0,1	25,8	-
Овощные и бахчевые культуры – всего ¹⁾	0,1	-	0,1	2,6	-
из них: овощи открытого грунта – всего	0,1	-	0,1	2,5	-
в том числе: капуста (всех видов)	0,1	-	0,1	0,2	-
огурцы	0,0	-	-	0,3	-
помидоры	0,0	-	-	0,4	-
свекла столовая	0,0	-	-	0,1	-
морковь столовая	0,0	-	-	0,2	-
лук репчатый	0,0	-	-	0,2	-
чеснок	0,0	-	-	0,2	-
кабачки, патиссоны	0,0	-	-	0,2	-
продовольственные бахчевые культуры	0,0	-	-	0,0	-
Кормовые культуры - всего	11,7	13,3	7,9	23,4	-
из них: травы однолетние	5,2	5,9	4,2	3,8	-
травы многолетние	4,8	5,4	2,5	17,8	-
кукуруза на корм	1,7	2,0	1,2	-	-
корнеплодные кормовые культуры, включая свеклу сахарную на корм скоту	0,1	-	-	1,4	-

	Хозяйства всех категорий	в том числе			
		сельскохозяйственные организации	крестьянские (фермерские) хозяйства и индивидуальные предприниматели	личные подсобные и другие индивидуальные хозяйства граждан	некоммерческие объединения граждан
Площади многолетних плодовых насаждений и ягодных культур - всего, га	53,0	12,0	9,3	31,7	-
в том числе:					
семечковые культуры - всего	35,0	12,0	9,3	13,7	-
из них:					
яблоня	32,2	12,0	9,3	10,9	-
груша	2,9	-	-	2,9	-
косточковые культуры - всего	14,4	-	-	14,4	-
из них:					
слива	6,6	-	-	6,6	-
вишня	7,0	-	-	7,0	-
черешня	0,5	-	-	0,5	-
абрикос	0,2	-	-	0,2	-
алыча	0,0	-	-	0,0	-
ягодники – всего ²⁾	3,6	-	-	3,6	-
из них:					
земляника, клубника	0,8	-	-	0,8	-
малина, ежевика	1,2	-	-	1,2	-
смородина всех видов	1,1	-	-	1,1	-
крыжовник	0,4	-	-	0,4	-
рябина черноплодная	0,1	-	-	0,1	-
облепиха	0,0	-	-	0,0	-
Структура площадей многолетних плодовых насаждений и ягодных культур по видам плодово-ягодных насаждений (в процентах от общей площади плодово-ягодных насаждений соответствующей категории хозяйств):					
семечковые культуры	66,1	100,0	100,0	43,3	-
косточковые культуры	27,2	-	-	45,5	-
ягодники	6,8	-	-	11,3	-
Площади виноградников, га	0,4	-	-	0,4	-
Поголовье сельскохозяйственных животных, голов:					
Крупный рогатый скот - всего	4935	2955	1052	928	-
из него коровы	1766	1056	423	287	-
Молочный крупный рогатый скот	4935	2955	1052	928	-
Свиньи	1653	-	72	1581	-

	Хозяйства всех категорий	в том числе			
		сельскохозяйственные организации	крестьянские (фермерские) хозяйства и индивидуальные предприниматели	личные подсобные и другие индивидуальные хозяйства граждан	некоммерческие объединения граждан
Овцы и козы - всего	1139	-	-	1139	-
Овцы	675	-	-	675	-
Козы	464	-	-	464	-
Птица - всего	52845	-	3000	49845	-
Птица сельскохозяйственная - всего	52845	-	3000	49845	-
в том числе:					
куры - всего	40808	-	-	40808	-
из них:					
куры-несушки	24086	-	-	24086	-
куры яичных пород	39910	-	-	39910	-
куры мясных и мясо-яичных пород	898	-	-	898	-
утки	7592	-	2200	5392	-
гуси	3346	-	800	2546	-
индейки	1013	-	-	1013	-
цесарки	86	-	-	86	-
Лошади	102	11	26	65	-
Кролики домашние	1488	-	-	1488	-
Пчелы медоносные (семьи), шт.	1337	-	80	1257	-
Наличие сельскохозяйственной техники, шт.:					
Тракторы	614	48	171	395	X
Комбайны:					
зерноуборочные	96	22	74	X	X
кормоуборочные	4	3	1	X	X
Установки доильные	19	16	-	3	X
Плуги	105	16	89	X	X
Косилки	36	6	30	X	X
Сеялки	96	22	74	X	X
В среднем на одну организацию (хозяйство, объединение):					
численность работников, человек ³⁾	x	50	3	X	X
общая земельная площадь, га	x	4046,6	320,6	0,6	-
площадь сельскохозяйственных угодий, га	x	4019,4	320,6	0,6	-
общая посевная площадь сельскохозяйственных культур под урожай, га ⁴⁾	x	3517,6	335,1	0,6	-

	Хозяйства всех категорий	в том числе			
		сельскохозяйственные организации	крестьянские (фермерские) хозяйства и индивидуальные предприниматели	личные подсобные и другие индивидуальные хозяйства граждан	некоммерческие объединения граждан
поголовье сельскохозяйственных животных, голов ⁵⁾ :					
крупный рогатый скот	х	985	351	3	-
из него коровы	х	352	141	1	-
свины	х	-	18	3	-
птица	х	-	3000	30	-

ОСНОВНЫЕ ИТОГИ ВСЕРОССИЙСКОЙ СЕЛЬСКОХОЗЯЙСТВЕННОЙ ПЕРЕПИСИ 2016 ГОДА В РАЗРЕЗЕ КАТЕГОРИЙ ХОЗЯЙСТВ ПО КРОМСКОМУ РАЙОНУ

(на 1 июля 2016 года)

	Хозяйства всех категорий	в том числе			
		сельскохозяйственные организации	крестьянские (фермерские) хозяйства и индивидуальные предприниматели	личные подсобные и другие индивидуальные хозяйства граждан	некоммерческие объединения граждан
Число организаций (хозяйств) - всего	х	12	38	7371	12
осуществлявшие сельскохозяйственную деятельность в I полугодии 2016 года	х	11	37	6133	4
в процентах от общего числа соответствующей категории организаций (хозяйств)	х	91,7	97,4	83,2	33,3
Общая земельная площадь, га	70661,0	54452,2	13113,2	2929,6	166,1
из нее сельскохозяйственные угодья	67512,1	51644,2	13113,2	2697,8	56,9
в том числе:					
пашня	59646,6	45558,1	12384,8	1702,2	1,5
сенокосы	435,1	331,0	10,0	94,1	х
пастбища	2739,8	2370,9	347,5	21,4	х
многолетние насаждения	437,9	350,0	21,5	66,2	0,3
залежь	4252,6	3034,2	349,4	813,9	55,1
Из общей площади сельскохозяйственных угодий фактически использовались, га	63245,4	48610,0	12749,8	1883,9	1,8
в процентах от общей площади сельскохозяйственных угодий соответствующей категории хозяйств	93,7	94,1	97,2	69,8	3,1
Посевная площадь сельскохозяйственных культур под урожай - всего, га	55083,2	43540,5	10003,0	1538,2	1,5
в том числе:					
Зерновые и зернобобовые культуры - всего	40846,0	30724,5	9596,5	525,0	0,0
из них:					
пшеница	18571,7	14052,2	4168,5	351,0	-
рожь	2,4	-	-	2,4	-
ячмень	5426,8	3410,0	1948,0	68,8	-
овес	782,9	319,0	432,0	31,9	-
кукуруза на зерно	4507,9	4477,0	30,0	0,9	-
гречиха	2359,6	520,0	1795,0	44,6	-
зернобобовые культуры	7430,6	6821,3	593,0	16,3	0,0
из них:					
горох	1414,1	1406,0	-	8,1	-

	Хозяйства всех категорий	в том числе			
		сельскохозяйственные организации	крестьянские (фермерские) хозяйства и индивидуальные предприниматели	личные подсобные и другие индивидуальные хозяйства граждан	некоммерческие объединения граждан
Технические культуры - всего	8644,0	8383,0	255,0	6,0	-
из них:					
сахарная свекла	1719,0	1544,0	175,0	-	-
масличные культуры - всего	6919,1	6839,0	80,0	0,1	-
из них:					
подсолнечник на зерно	2244,1	2244,0	-	0,1	-
соя	3182,0	3102,0	80,0	-	-
рапс	1493,0	1493,0	-	-	-
Картофель	944,0	110,0	111,0	721,8	1,2
Овощные и бахчевые культуры – всего ¹⁾	143,1	-	-	142,7	0,3
из них:					
овощи открытого грунта – всего	138,9	-	-	138,6	0,3
в том числе:					
капуста (всех видов)	18,6	-	-	18,6	0,0
огурцы	16,6	-	-	16,5	0,1
помидоры	25,5	-	-	25,5	0,0
свекла столовая	8,5	-	-	8,5	0,0
морковь столовая	13,4	-	-	13,4	0,0
лук репчатый	13,8	-	-	13,7	0,0
чеснок	6,2	-	-	6,2	0,0
кабачки, патиссоны	9,8	-	-	9,8	0,0
продовольственные бахчевые культуры	2,9	-	-	2,9	0,0
Кормовые культуры - всего	4506,2	4323,0	40,5	142,7	-
из них:					
травы однолетние	1149,2	1103,0	20,0	26,2	-
травы многолетние	2086,5	2025,0	20,5	41,0	-
кормовые культуры на силос (без кукурузы)	0,1	-	-	0,1	-
кукуруза на корм	1195,0	1195,0	-	-	-
корнеплодные кормовые культуры, включая свеклу сахарную на корм скоту	63,7	-	-	63,7	-

	Хозяйства всех категорий	в том числе			
		сельскохозяйственные организации	крестьянские (фермерские) хозяйства и индивидуальные предприниматели	личные подсобные и другие индивидуальные хозяйства граждан	некоммерческие объединения граждан
Структура посевных площадей по видам сельскохозяйственных культур (в процентах от общей посевной площади соответствующей категории организаций (хозяйств))					
Зерновые и зернобобовые культуры - всего	74,2	70,6	95,9	34,1	0,6
из них:					
пшеница	33,7	32,3	41,7	22,8	-
рожь	0,0	-	-	0,2	-
ячмень	9,9	7,8	19,5	4,5	-
овес	1,4	0,7	4,3	2,1	-
кукуруза на зерно	8,2	10,3	0,3	0,1	-
гречиха	4,3	1,2	17,9	2,9	-
зернобобовые культуры	13,5	15,7	5,9	1,1	0,6
из них:					
горох	2,6	3,2	-	0,5	-
Технические культуры - всего	15,7	19,3	2,5	0,4	-
из них:					
сахарная свекла	3,1	3,5	1,7	-	-
масличные культуры - всего	12,6	15,7	0,8	0,0	-
из них:					
подсолнечник на зерно	4,1	5,2	-	0,0	-
соя	5,8	7,1	0,8	-	-
рапс	2,7	3,4	-	-	-
Картофель	1,7	0,3	1,1	46,9	77,9
Овощные и бахчевые культуры – всего ¹⁾	0,3	-	-	9,3	21,5
из них:					
овощи открытого грунта – всего	0,3	-	-	9,0	20,9
в том числе:					
капуста (всех видов)	0,0	-	-	1,2	1,2
огурцы	0,0	-	-	1,1	3,7
помидоры	0,0	-	-	1,7	3,3
свекла столовая	0,0	-	-	0,6	1,3
морковь столовая	0,0	-	-	0,9	1,3
лук репчатый	0,0	-	-	0,9	0,6
чеснок	0,0	-	-	0,4	0,2

	Хозяйства всех категорий	в том числе			
		сельскохозяйственные организации	крестьянские (фермерские) хозяйства и индивидуальные предприниматели	личные подсобные и другие индивидуальные хозяйства граждан	некоммерческие объединения граждан
кабачки, патиссоны	0,0	-	-	0,6	0,6
продовольственные бахчевые культуры	0,0	-	-	0,2	0,3
Кормовые культуры - всего	8,2	9,9	0,4	9,3	-
из них:					
травы однолетние	2,1	2,5	0,2	1,7	-
травы многолетние	3,8	4,7	0,2	2,7	-
кормовые культуры на силос (без кукурузы)	0,0	-	-	0,0	-
кукуруза на корм	2,2	2,7	-	-	-
корнеплодные кормовые культуры, включая свеклу сахарную на корм скоту	0,1	-	-	4,1	-
Площади многолетних плодовых насаждений и ягодных культур - всего, га	398,1	312,0	21,5	64,3	0,2
в том числе:					
семечковые культуры - всего	352,9	312,0	16,5	24,3	0,1
из них:					
яблоня	347,6	312,0	16,5	19,0	0,0
груша	5,3	-	-	5,3	0,0
косточковые культуры - всего	23,8	-	-	23,6	0,1
из них:					
слива	11,0	-	-	11,0	0,0
вишня	10,5	-	-	10,4	0,1
черешня	1,1	-	-	1,1	-
абрикос	1,1	-	-	1,1	0,0
алыча	0,1	-	-	0,1	-
ягодники – всего ²⁾	21,4	-	5,0	16,3	0,1
из них:					
земляника, клубника	11,3	-	5,0	6,2	0,0
малина, ежевика	4,7	-	-	4,6	0,0
смородина всех видов	3,7	-	-	3,7	0,0
крыжовник	1,4	-	-	1,4	0,0
рябина черноплодная	0,2	-	-	0,2	0,0
облепиха	0,1	-	-	0,1	0,0

	Хозяйства всех категорий	в том числе			
		сельскохозяйственные организации	крестьянские (фермерские) хозяйства и индивидуальные предприниматели	личные подсобные и другие индивидуальные хозяйства граждан	некоммерческие объединения граждан
Структура площадей многолетних плодовых насаждений и ягодных культур по видам плодово-ягодных насаждений (в процентах от общей площади плодово-ягодных насаждений соответствующей категории хозяйств):					
семечковые культуры	88,7	100,0	76,7	37,8	20,6
косточковые культуры	6,0	-	-	36,7	51,9
ягодники	5,4	-	23,3	25,4	27,4
Площади виноградников, га	0,9	-	-	0,8	0,0
Поголовье сельскохозяйственных животных, голов:					
Крупный рогатый скот - всего	4964	4244	32	688	-
из него коровы	1943	1693	13	237	-
Молочный крупный рогатый скот	4964	4244	32	688	-
Свиньи	1601	-	10	1591	-
Овцы и козы - всего	2319	210	30	2079	-
Овцы	1621	210	30	1381	-
Козы	698	-	-	698	-
Птица - всего	95209	-	133	95076	-
Птица сельскохозяйственная - всего	95138	-	133	95005	-
в том числе:					
куры - всего	71496	-	109	71387	-
из них:					
куры-несушки	42639	-	70	42569	-
куры яичных пород	40472	-	109	40363	-
куры мясных и мясо-яичных пород	31024	-	-	31024	-
утки	18194	-	24	18170	-
гуси	4615	-	-	4615	-
индейки	754	-	-	754	-
цесарки	79	-	-	79	-
перепелки	71	-	-	71	-
Лошади	123	31	1	91	-
Кролики домашние	3412	-	-	3412	-
Пчелы медоносные (семьи), шт.	1652	16	-	1636	-

	Хозяйства всех категорий	в том числе			
		сельскохозяйственные организации	крестьянские (фермерские) хозяйства и индивидуальные предприниматели	личные подсобные и другие индивидуальные хозяйства граждан	некоммерческие объединения граждан
Наличие сельскохозяйственной техники, шт.:					
Тракторы	451	126	82	243	Х
Комбайны:					
зерноуборочные	95	46	49	х	Х
картофелеуборочные	3	1	2	х	х
кормоуборочные	7	4	3	х	х
Установки доильные	25	20	1	4	х
Плуги	115	60	55	х	х
Косилки	35	24	11	х	х
Сеялки	88	42	46	х	х
В среднем на одну организацию (хозяйство, объединение):					
численность работников, человек ³⁾	х	60	2	х	х
общая земельная площадь, га	х	4537,7	345,1	0,4	13,8
площадь сельскохозяйственных угодий, га	х	4303,7	345,1	0,4	4,7
общая посевная площадь сельскохозяйственных культур под урожай, га ⁴⁾	х	4354,1	294,2	0,3	0,4
поголовье сельскохозяйственных животных, голов ⁵⁾ :					
крупный рогатый скот	х	849	11	3	-
из него коровы	х	423	4	2	-
свиньи	х	-	3	3	-
птица	х	-	44	31	-

ОСНОВНЫЕ ИТОГИ ВСЕРОССИЙСКОЙ СЕЛЬСКОХОЗЯЙСТВЕННОЙ ПЕРЕПИСИ 2016 ГОДА В РАЗРЕЗЕ КАТЕГОРИЙ ХОЗЯЙСТВ ПО КОРСАКОВСКОМУ РАЙОНУ

(на 1 июля 2016 года)

	Хозяйства всех категорий	в том числе			
		сельскохозяйственные организации	крестьянские (фермерские) хозяйства и индивидуальные предприниматели	личные подсобные и другие индивидуальные хозяйства граждан	некоммерческие объединения граждан
Число организаций (хозяйств) - всего	х	2	41	1783	-
осуществлявшие сельскохозяйственную деятельность в I полугодии 2016 года	х	2	40	1497	-
в процентах от общего числа соответствующей категории организаций (хозяйств)	х	100,0	97,6	84,0	-
Общая земельная площадь, га	40974,9	29337,1	10625,5	1012,3	-
из нее сельскохозяйственные угодья	40767,1	29337,1	10607,5	822,5	-
в том числе:					
пашня	38421,4	27828,6	10370,5	222,3	-
сенокосы	727,3	350,0	118,0	259,3	Х
пастбища	276,3	36,3	96,0	144,0	Х
многолетние насаждения	36,3	-	9,0	27,3	-
залежь	1306,0	1122,2	14,0	169,8	-
Из общей площади сельскохозяйственных угодий фактически использовались, га	36364,5	25457,3	10254,5	652,7	-
в процентах от общей площади сельскохозяйственных угодий соответствующей категории хозяйств	89,2	86,8	96,7	79,4	-
Посевная площадь сельскохозяйственных культур под урожай - всего, га	32945,5	23613,0	9142,5	190,0	-
в том числе:					
Зерновые и зернобобовые культуры - всего	25174,7	16405,0	8721,0	48,7	-
из них:					
пшеница	11923,3	7873,0	4031,0	19,3	-
ячмень	7488,3	5164,0	2302,0	22,3	-
овес	366,8	316,0	44,0	6,8	-
кукуруза на зерно	0,0	-	-	0,0	-
гречиха	3138,1	1094,0	2044,0	0,1	-
зернобобовые культуры	2258,2	1958,0	300,0	0,2	-
Технические культуры - всего	6813,0	6462,0	351,0	0,0	-
из них:					
сахарная свекла	2890,0	2890,0	-	-	-

	Хозяйства всех категорий	в том числе			
		сельскохозяйственные организации	крестьянские (фермерские) хозяйства и индивидуальные предприниматели	личные подсобные и другие индивидуальные хозяйства граждан	некоммерческие объединения граждан
масличные культуры - всего	3923,0	3572,0	351,0	0,0	-
из них:					
подсолнечник на зерно	2713,0	2713,0	-	0,0	-
соя	1210,0	859,0	351,0	-	-
Картофель	122,8	-	2,5	120,3	-
Овощные и бахчевые культуры – всего ¹⁾	12,8	-	-	12,8	-
из них:					
овощи открытого грунта – всего	12,4	-	-	12,4	-
в том числе:					
капуста (всех видов)	1,9	-	-	1,9	-
огурцы	1,6	-	-	1,6	-
помидоры	2,5	-	-	2,5	-
свекла столовая	0,6	-	-	0,6	-
морковь столовая	0,9	-	-	0,9	-
лук репчатый	1,3	-	-	1,3	-
чеснок	0,7	-	-	0,7	-
кабачки, патиссоны	0,7	-	-	0,7	-
продовольственные бахчевые культуры	0,1	-	-	0,1	-
Кормовые культуры - всего	822,2	746,0	68,0	8,2	-
из них:					
травы однолетние	274,0	274,0	-	-	-
травы многолетние	451,0	376,0	68,0	7,0	-
кормовые культуры на силос (без кукурузы)	96,0	96,0	-	-	-
корнеплодные кормовые культуры, включая свеклу сахарную на корм скоту	0,3	-	-	0,3	-
Структура посевных площадей по видам сельскохозяйственных культур (в процентах от общей посевной площади соответствующей категории организаций (хозяйств))					
Зерновые и зернобобовые культуры - всего	76,4	69,5	95,4	25,6	-
из них:					
пшеница	36,2	33,3	44,1	10,2	-
ячмень	22,7	21,9	25,2	11,7	-
овес	1,1	1,3	0,5	3,6	-
кукуруза на зерно	0,0	-	-	0,0	-

	Хозяйства всех категорий	в том числе			
		сельскохозяйственные организации	крестьянские (фермерские) хозяйства и индивидуальные предприниматели	личные подсобные и другие индивидуальные хозяйства граждан	некоммерческие объединения граждан
гречиха	9,5	4,6	22,4	0,1	-
зернобобовые культуры	6,9	8,3	3,3	0,1	-
Технические культуры - всего	20,7	27,4	3,8	0,0	-
из них: сахарная свекла	8,8	12,2	-	-	-
масличные культуры - всего	11,9	15,1	3,8	0,0	-
из них: подсолнечник на зерно	8,2	11,5	-	0,0	-
соя	3,7	3,6	3,8	-	-
Картофель	0,4	-	0,0	63,3	-
Овощные и бахчевые культуры – всего ¹⁾	0,0	-	-	6,8	-
из них: овощи открытого грунта – всего	0,0	-	-	6,5	-
в том числе: капуста (всех видов)	0,0	-	-	1,0	-
огурцы	0,0	-	-	0,8	-
помидоры	0,0	-	-	1,3	-
свекла столовая	0,0	-	-	0,3	-
морковь столовая	0,0	-	-	0,5	-
лук репчатый	0,0	-	-	0,7	-
чеснок	0,0	-	-	0,3	-
кабачки, патиссоны	0,0	-	-	0,4	-
продовольственные бахчевые культуры	0,0	-	-	0,0	-
Кормовые культуры - всего	2,5	3,2	0,7	4,3	-
из них: травы однолетние	0,8	1,2	-	-	-
травы многолетние	1,4	1,6	0,7	3,7	-
кормовые культуры на силос (без кукурузы)	0,3	0,4	-	-	-
корнеплодные кормовые культуры, включая свеклу сахарную на корм скоту	0,0	-	-	0,1	-

	Хозяйства всех категорий	в том числе			
		сельскохозяйственные организации	крестьянские (фермерские) хозяйства и индивидуальные предприниматели	личные подсобные и другие индивидуальные хозяйства граждан	некоммерческие объединения граждан
Площади многолетних плодовых насаждений и ягодных культур - всего, га	31,5	-	5,0	26,5	-
в том числе:					
семечковые культуры - всего	14,3	-	5,0	9,3	-
из них:					
яблоня	11,5	-	4,7	6,8	-
груша	2,8	-	0,3	2,5	-
косточковые культуры - всего	13,1	-	-	13,1	-
из них:					
слива	5,8	-	-	5,8	-
вишня	6,9	-	-	6,9	-
черешня	0,3	-	-	0,3	-
абрикос	0,1	-	-	0,1	-
алыча	0,0	-	-	0,0	-
ягодники – всего ²⁾	4,1	-	-	4,1	-
из них:					
земляника, клубника	1,0	-	-	1,0	-
малина, ежевика	1,7	-	-	1,7	-
смородина всех видов	0,8	-	-	0,8	-
крыжовник	0,2	-	-	0,2	-
рябина черноплодная	0,1	-	-	0,1	-
облепиха	0,1	-	-	0,1	-
Структура площадей многолетних плодовых насаждений и ягодных культур по видам плодово-ягодных насаждений (в процентах от общей площади плодово-ягодных насаждений соответствующей категории хозяйств):					
семечковые культуры	45,4	-	100,0	35,1	-
косточковые культуры	41,5	-	-	49,3	-
ягодники	13,1	-	-	15,6	-
Площади виноградников, га	0,4	-	-	0,4	-
Поголовье сельскохозяйственных животных, голов:					
Крупный рогатый скот - всего	1124	350	101	673	-
из него коровы	463	205	32	226	-
Молочный крупный рогатый скот	1078	350	55	673	-
Мясной крупный рогатый скот	46	-	46	-	-
Свиньи	890	-	4	886	-

	Хозяйства всех категорий	в том числе			
		сельскохозяйственные организации	крестьянские (фермерские) хозяйства и индивидуальные предприниматели	личные подсобные и другие индивидуальные хозяйства граждан	некоммерческие объединения граждан
Овцы и козы - всего	2604	-	206	2398	-
Овцы	2239	-	206	2033	-
Козы	365	-	-	365	-
Птица - всего	29547	-	300	29247	-
Птица сельскохозяйственная - всего	29512	-	300	29212	-
в том числе:					
куры - всего	20546	-	20	20526	-
из них:					
куры-несушки	12137	-	16	12121	-
куры яичных пород	16766	-	-	16766	-
куры мясных и мясо-яичных пород	3780	-	20	3760	-
утки	5431	-	80	5351	-
гуси	3120	-	200	2920	-
индейки	399	-	-	399	-
цесарки	16	-	-	16	-
Прочие виды птицы - всего	35	-	-	35	-
перепелки	30	-	-	30	-
фазаны	5	-	-	5	-
Лошади	22	-	1	21	-
Кролики домашние	2019	-	300	1719	-
Пчелы медоносные (семьи), шт.	2171	-	445	1726	-
Наличие сельскохозяйственной техники, шт.:					
Тракторы	237	33	105	99	X
Комбайны:					
зерноуборочные	56	9	47	X	X
кормоуборочные	3	3	-	X	X
Установки доильные	10	1	1	8	X
Плуги	65	9	56	X	X
Косилки	18	3	15	X	X
Сеялки	51	4	47	X	X
В среднем на одну организацию (хозяйство, объединение):					
численность работников, человек ³⁾	x	28	3	X	X
общая земельная площадь, га	x	14668,6	259,2	0,6	-
площадь сельскохозяйственных угодий, га	x	14668,6	258,7	0,5	-

	Хозяйства всех категорий	в том числе			
		сельскохозяйственные организации	крестьянские (фермерские) хозяйства и индивидуальные предприниматели	личные подсобные и другие индивидуальные хозяйства граждан	некоммерческие объединения граждан
общая посевная площадь сельскохозяйственных культур под урожай, га ⁴⁾	х	11806,5	261,2	0,1	-
поголовье сельскохозяйственных животных, голов ⁵⁾ : крупный рогатый скот	х	350	34	4	-
из него коровы	х	205	11	1	-
свиньи	х	-	4	3	-
птица	х	-	300	32	-

ОСНОВНЫЕ ИТОГИ ВСЕРОССИЙСКОЙ СЕЛЬСКОХОЗЯЙСТВЕННОЙ ПЕРЕПИСИ 2016 ГОДА В РАЗРЕЗЕ КАТЕГОРИЙ ХОЗЯЙСТВ ПО ЛИВЕНСКОМУ РАЙОНУ

(на 1 июля 2016 года)

	Хозяйства всех категорий	в том числе			
		сельскохозяйственные организации	крестьянские (фермерские) хозяйства и индивидуальные предприниматели	личные подсобные и другие индивидуальные хозяйства граждан	некоммерческие объединения граждан
Число организаций (хозяйств) - всего	х	29	29	12381	7
осуществлявшие сельскохозяйственную деятельность в I полугодии 2016 года	х	28	28	9588	5
в процентах от общего числа соответствующей категории организаций (хозяйств)	х	96,6	96,6	77,4	71,4
Общая земельная площадь, га	144826,4	131066,6	7355,5	6246,1	158,2
из нее сельскохозяйственные угодья	142092,6	128718,7	7355,5	5869,6	148,8
в том числе:					
пашня	131211,0	120252,9	7315,0	3622,4	20,6
сенокосы	906,0	737,4	-	168,6	х
пастбища	7034,7	6925,2	38,5	71,0	х
многолетние насаждения	841,5	708,2	-	132,5	0,8
залежь	2099,5	95,0	2,0	1875,2	127,4
Из общей площади сельскохозяйственных угодий фактически использовались, га	135498,2	124171,3	7311,0	3994,5	21,4
в процентах от общей площади сельскохозяйственных угодий соответствующей категории хозяйств	95,4	96,5	99,4	68,1	14,4
Посевная площадь сельскохозяйственных культур под урожай - всего, га	125391,6	114924,0	6959,0	3488,0	20,6
в том числе:					
Зерновые и зернобобовые культуры - всего	87678,5	81361,0	5678,0	639,3	0,1
из них:					
пшеница	44679,8	41402,0	3136,0	141,8	-
рожь	112,8	108,0	-	4,8	-
ячмень	21564,5	19750,0	1357,0	457,5	-
овес	1732,3	1351,0	353,0	28,3	-
кукуруза на зерно	9234,8	9234,0	-	0,8	0,0
гречиха	3608,6	2776,0	832,0	0,6	-
зернобобовые культуры	6667,7	6662,0	-	5,6	0,1
из них:					
горох	2665,0	2665,0	-	-	-

	Хозяйства всех категорий	в том числе			
		сельскохозяйственные организации	крестьянские (фермерские) хозяйства и индивидуальные предприниматели	личные подсобные и другие индивидуальные хозяйства граждан	некоммерческие объединения граждан
Технические культуры - всего	20028,6	19260,0	766,0	2,6	-
из них:					
сахарная свекла	11141,0	11141,0	-	-	-
масличные культуры - всего	8887,2	8119,0	766,0	2,2	-
из них:					
подсолнечник на зерно	3627,9	3152,0	475,0	0,9	-
лен-кудряш	135,0	70,0	65,0	-	-
соя	4171,0	4090,0	81,0	-	-
рапс	953,3	807,0	145,0	1,3	-
Картофель	1330,3	-	10,0	1301,7	18,6
Овощные и бахчевые культуры – всего ¹⁾	160,9	-	4,0	154,9	2,0
из них:					
овощи открытого грунта – всего	155,0	-	4,0	149,0	2,0
в том числе:					
капуста (всех видов)	16,5	-	2,0	14,4	0,0
огурцы	13,7	-	-	13,7	0,0
помидоры	27,6	-	-	27,6	0,0
свекла столовая	9,1	-	2,0	6,9	0,2
морковь столовая	11,0	-	-	10,8	0,2
лук репчатый	13,0	-	-	12,8	0,2
чеснок	7,4	-	-	7,2	0,2
кабачки, патиссоны	17,2	-	-	17,0	0,3
продовольственные бахчевые культуры	5,5	-	-	5,5	-
Кормовые культуры - всего	16193,3	14303,0	501,0	1389,3	-
из них:					
травы однолетние	2464,6	2217,0	100,0	147,6	-
травы многолетние	9167,6	7938,0	151,0	1078,6	-
кормовые культуры на силос (без кукурузы)	2,0	-	-	2,0	-
кукуруза на корм	4398,0	4148,0	250,0	-	-
корнеплодные кормовые культуры, включая свеклу сахарную на корм скоту	125,2	-	-	125,2	-

	Хозяйства всех категорий	в том числе			
		сельскохозяйственные организации	крестьянские (фермерские) хозяйства и индивидуальные предприниматели	личные подсобные и другие индивидуальные хозяйства граждан	некоммерческие объединения граждан
Структура посевных площадей по видам сельскохозяйственных культур (в процентах от общей посевной площади соответствующей категории организаций (хозяйств))					
Зерновые и зернобобовые культуры - всего	69,9	70,8	81,6	18,3	0,6
из них:					
пшеница	35,6	36,0	45,1	4,1	-
рожь	0,1	0,1	-	0,1	-
ячмень	17,2	17,2	19,5	13,1	-
овес	1,4	1,2	5,1	0,8	-
кукуруза на зерно	7,4	8,0	-	0,0	0,1
гречиха	2,9	2,4	12,0	0,0	-
зернобобовые культуры	5,3	5,8	-	0,2	0,5
из них:					
горох	2,1	2,3	-	-	-
Технические культуры - всего	16,0	16,8	11,0	0,1	-
из них:					
сахарная свекла	8,9	9,7	-	-	-
масличные культуры - всего	7,1	7,1	11,0	0,1	-
из них:					
подсолнечник на зерно	2,9	2,7	6,8	0,0	-
лен-кудряш	0,1	0,1	0,9	-	-
соя	3,3	3,6	1,2	-	-
рапс	0,8	0,7	2,1	0,0	-
Картофель	1,1	-	0,1	37,3	89,9
Овощные и бахчевые культуры – всего ¹⁾	0,1	-	0,1	4,4	9,5
из них:					
овощи открытого грунта – всего	0,1	-	0,1	4,3	9,5
в том числе:					
капуста (всех видов)	0,0	-	0,0	0,4	0,1
огурцы	0,0	-	-	0,4	0,1
помидоры	0,0	-	-	0,8	0,1
свекла столовая	0,0	-	0,0	0,2	0,8
морковь столовая	0,0	-	-	0,3	0,9
лук репчатый	0,0	-	-	0,4	0,9

	Хозяйства всех категорий	в том числе			
		сельскохозяйственные организации	крестьянские (фермерские) хозяйства и индивидуальные предприниматели	личные подсобные и другие индивидуальные хозяйства граждан	некоммерческие объединения граждан
чеснок	0,0	-	-	0,2	1,0
кабачки, патиссоны	0,0	-	-	0,5	1,3
продовольственные бахчевые культуры	0,0	-	-	0,2	-
Кормовые культуры - всего	12,9	12,4	7,2	39,8	-
из них:					
травы однолетние	2,0	1,9	1,4	4,2	-
травы многолетние	7,3	6,9	2,2	30,9	-
кормовые культуры на силос (без кукурузы)	0,0	-	-	0,1	-
кукуруза на корм	3,5	3,6	3,6	-	-
корнеплодные кормовые культуры, включая свеклу сахарную на корм скоту	0,1	-	-	3,6	-
Площади многолетних плодовых насаждений и ягодных культур - всего, га	166,0	36,0	-	129,2	0,8
в том числе:					
семечковые культуры - всего	87,6	36,0	-	51,5	0,1
из них:					
яблоня	76,9	36,0	-	40,8	0,1
груша	10,7	-	-	10,7	-
косточковые культуры - всего	58,4	-	-	58,2	0,3
из них:					
слива	24,0	-	-	23,8	0,1
вишня	29,2	-	-	29,1	0,1
черешня	2,1	-	-	2,1	-
абрикос	3,0	-	-	3,0	0,0
алыча	0,1	-	-	0,1	-
ягодники – всего ²⁾	19,9	-	-	19,5	0,4
из них:					
земляника, клубника	6,1	-	-	6,0	0,0
малина, ежевика	8,0	-	-	7,9	0,1
смородина всех видов	3,9	-	-	3,7	0,2
крыжовник	1,5	-	-	1,4	0,1
рябина черноплодная	0,2	-	-	0,2	0,0
облепиха	0,1	-	-	0,1	-

	Хозяйства всех категорий	в том числе			
		сельскохозяйственные организации	крестьянские (фермерские) хозяйства и индивидуальные предприниматели	личные подсобные и другие индивидуальные хозяйства граждан	некоммерческие объединения граждан
Структура площадей многолетних плодовых насаждений и ягодных культур по видам плодово-ягодных насаждений (в процентах от общей площади плодово-ягодных насаждений соответствующей категории хозяйств):					
семечковые культуры	52,8	100,0	-	39,9	14,8
косточковые культуры	35,2	-	-	45,0	33,9
ягодники	12,0	-	-	15,1	51,2
Площади виноградников, га	1,8	-	-	1,8	0,0
Поголовье сельскохозяйственных животных, голов:					
Крупный рогатый скот - всего	24609	20621	794	3194	-
из него коровы	7888	6516	351	1021	-
Молочный крупный рогатый скот	24083	20095	794	3194	-
Мясной крупный рогатый скот	526	526	-	-	-
Свиньи	55391	49427	-	5964	-
Овцы и козы - всего	8670	2134	2232	4304	-
Овцы	6752	2134	2232	2386	-
Козы	1918	-	-	1918	-
Птица - всего	190125	-	-	190125	-
Птица сельскохозяйственная - всего	190049	-	-	190049	-
в том числе:					
куры - всего	140969	-	-	140969	-
из них:					
куры-несушки	83675	-	-	83675	-
куры яичных пород	44971	-	-	44971	-
куры мясных и мясо-яичных пород	95998	-	-	95998	-
утки	35409	-	-	35409	-
гуси	11145	-	-	11145	-
индейки	2314	-	-	2314	-
цесарки	212	-	-	212	-
Прочие виды птицы - всего	76	-	-	76	-
перепелки	60	-	-	60	-
фазаны	16	-	-	16	-
Лошади	400	280	2	118	-
Кролики домашние	4339	-	-	4339	-

	Хозяйства всех категорий	в том числе			
		сельскохозяйственные организации	крестьянские (фермерские) хозяйства и индивидуальные предприниматели	личные подсобные и другие индивидуальные хозяйства граждан	некоммерческие объединения граждан
Нутрии	20	-	-	20	-
Пчелы медоносные (семьи), шт.	3049	-	66	2983	-
Наличие сельскохозяйственной техники, шт.:					
Тракторы	862	575	70	217	X
Комбайны:					
зерноуборочные	197	166	31	x	X
кормоуборочные	48	45	3	x	X
Машины свеклоуборочных (без ботвоуборочных)	17	17	-	x	X
Установки доильные	55	44	-	11	X
Плуги	203	167	36	x	X
Косилки	65	58	7	x	X
Сеялки	222	192	30	x	X
В среднем на одну организацию (хозяйство, объединение):					
численность работников, человек ³⁾	x	124	3	x	X
общая земельная площадь, га	x	4519,5	253,6	0,5	22,6
площадь сельскохозяйственных угодий, га	x	4438,6	253,6	0,5	21,3
общая посевная площадь сельскохозяйственных культур под урожай, га ⁴⁾	x	4597,0	316,3	0,4	4,1
поголовье сельскохозяйственных животных, голов ⁵⁾ :					
крупный рогатый скот	x	1289	132	3	-
из него коровы	x	407	59	1	-
свиньи	x	4943	-	3	-
птица	x	-	-	33	-

ОСНОВНЫЕ ИТОГИ ВСЕРОССИЙСКОЙ СЕЛЬСКОХОЗЯЙСТВЕННОЙ ПЕРЕПИСИ 2016 ГОДА В РАЗРЕЗЕ КАТЕГОРИЙ ХОЗЯЙСТВ ПО МАЛОАРХАНГЕЛЬСКОМУ РАЙОНУ

(на 1 июля 2016 года)

	Хозяйства всех категорий	в том числе			
		сельскохозяйственные организации	крестьянские (фермерские) хозяйства и индивидуальные предприниматели	личные подсобные и другие индивидуальные хозяйства граждан	некоммерческие объединения граждан
Число организаций (хозяйств) - всего	х	8	15	5171	5
осуществлявшие сельскохозяйственную деятельность в I полугодии 2016 года	х	8	13	3568	4
в процентах от общего числа соответствующей категории организаций (хозяйств)	х	100,0	86,7	69,0	80,0
Общая земельная площадь, га	53758,9	47374,2	4101,5	2219,3	63,9
из нее сельскохозяйственные угодья	52650,3	46382,3	4101,5	2102,5	63,9
в том числе:					
пашня	49581,4	44566,3	3956,4	1048,7	10,0
сенокосы	379,8	205,0	-	174,8	х
пастбища	1743,3	1572,0	145,1	26,2	х
многолетние насаждения	43,5	1,0	-	42,5	-
залежь	902,3	38,0	-	810,4	53,9
Из общей площади сельскохозяйственных угодий фактически использовались, га	51717,9	46344,3	4071,5	1292,1	10,0
в процентах от общей площади сельскохозяйственных угодий соответствующей категории хозяйств	98,2	99,9	99,3	61,5	15,6
Посевная площадь сельскохозяйственных культур под урожай - всего, га	47024,6	42553,0	3542,9	918,7	10,0
в том числе:					
Зерновые и зернобобовые культуры - всего	33460,8	30114,0	3103,2	243,6	-
из них:					
пшеница	20825,3	19059,0	1635,0	131,3	-
рожь	325,5	325,0	-	0,5	-
ячмень	5582,3	5102,0	371,0	109,3	-
овес	936,9	833,0	103,7	0,2	-
кукуруза на зерно	1808,1	1548,0	260,0	0,1	-
просо	30,0	30,0	-	-	-
гречиха	2141,7	1478,0	663,5	0,2	-
зернобобовые культуры	1811,0	1739,0	70,0	2,0	-
из них:					
горох	1037,0	997,0	40,0	-	-

	Хозяйства всех категорий	в том числе			
		сельскохозяйственные организации	крестьянские (фермерские) хозяйства и индивидуальные предприниматели	личные подсобные и другие индивидуальные хозяйства граждан	некоммерческие объединения граждан
Технические культуры - всего	7595,0	7258,0	337,0	0,0	-
из них:					
сахарная свекла	6823,0	6823,0	-	-	-
масличные культуры - всего	725,0	388,0	337,0	0,0	-
из них:					
подсолнечник на зерно	265,0	85,0	180,0	0,0	-
соя	303,0	303,0	-	-	-
Картофель	520,4	-	5,0	505,6	9,8
Овощные и бахчевые культуры – всего ¹⁾	75,0	-	-	75,0	0,0
из них:					
овощи открытого грунта – всего	74,6	-	-	74,6	0,0
в том числе:					
капуста (всех видов)	9,2	-	-	9,2	-
огурцы	10,3	-	-	10,3	-
помидоры	12,7	-	-	12,7	-
свекла столовая	4,0	-	-	4,0	0,0
морковь столовая	6,7	-	-	6,6	0,0
лук репчатый	7,8	-	-	7,8	0,0
чеснок	5,9	-	-	5,9	-
кабачки, патиссоны	6,8	-	-	6,8	-
продовольственные бахчевые культуры	0,4	-	-	0,4	-
Кормовые культуры - всего	5373,3	5181,0	97,7	94,4	0,2
из них:					
травы однолетние	2301,5	2261,0	34,7	5,8	-
травы многолетние	2144,1	2057,0	63,0	24,1	-
кукуруза на корм	763,0	763,0	-	-	-
корнеплодные кормовые культуры, включая свеклу сахарную на корм скоту	61,5	-	-	61,3	0,2
Структура посевных площадей по видам сельскохозяйственных культур (в процентах от общей посевной площади соответствующей категории организаций (хозяйств))					
Зерновые и зернобобовые культуры - всего	71,2	70,8	87,6	26,5	-
из них:					
пшеница	44,3	44,8	46,1	14,3	-
рожь	0,7	0,8	-	0,1	-

	Хозяйства всех категорий	в том числе			
		сельскохозяйственные организации	крестьянские (фермерские) хозяйства и индивидуальные предприниматели	личные подсобные и другие индивидуальные хозяйства граждан	некоммерческие объединения граждан
ячмень	11,9	12,0	10,5	11,9	-
овес	2,0	2,0	2,9	0,0	-
кукуруза на зерно	3,8	3,6	7,3	0,0	-
просо	0,1	0,1	-	-	-
гречиха	4,6	3,5	18,7	0,0	-
зернобобовые культуры	3,9	4,1	2,0	0,2	-
из них: горох	2,2	2,3	1,1	-	-
Технические культуры - всего	16,2	17,1	9,5	0,0	-
из них: сахарная свекла	14,5	16,0	-	-	-
масличные культуры - всего	1,5	0,9	9,5	0,0	-
из них: подсолнечник на зерно	0,6	0,2	5,1	0,0	-
соя	0,6	0,7	-	-	-
Картофель	1,1	-	0,1	55,0	97,8
Овощные и бахчевые культуры – всего ¹⁾	0,2	-	-	8,2	0,2
из них: овощи открытого грунта – всего	0,2	-	-	8,1	0,2
в том числе: капуста (всех видов)	0,0	-	-	1,0	-
огурцы	0,0	-	-	1,1	-
помидоры	0,0	-	-	1,4	-
свекла столовая	0,0	-	-	0,4	0,1
морковь столовая	0,0	-	-	0,7	0,1
лук репчатый	0,0	-	-	0,8	0,0
чеснок	0,0	-	-	0,6	-
кабачки, патиссоны	0,0	-	-	0,7	-
продовольственные бахчевые культуры	0,0	-	-	0,0	-
Кормовые культуры - всего	11,4	12,2	2,8	10,3	2,0
из них: травы однолетние	4,9	5,3	1,0	0,6	-
травы многолетние	4,6	4,8	1,8	2,6	-
кукуруза на корм	1,6	1,8	-	-	-
корнеплодные кормовые культуры, включая свеклу сахарную на корм скоту	0,1	-	-	6,7	2,0

	Хозяйства всех категорий	в том числе			
		сельскохозяйственные организации	крестьянские (фермерские) хозяйства и индивидуальные предприниматели	личные подсобные и другие индивидуальные хозяйства граждан	некоммерческие объединения граждан
Площади многолетних плодовых насаждений и ягодных культур - всего, га	41,4	-	-	41,4	-
в том числе:					
семечковые культуры - всего	14,7	-	-	14,7	-
из них:					
яблоня	11,8	-	-	11,8	-
груша	3,0	-	-	3,0	-
косточковые культуры - всего	18,1	-	-	18,1	-
из них:					
слива	7,7	-	-	7,7	-
вишня	9,9	-	-	9,9	-
черешня	0,3	-	-	0,3	-
абрикос	0,2	-	-	0,2	-
алыча	0,0	-	-	0,0	-
ягодники – всего ²⁾	8,5	-	-	8,5	-
из них:					
земляника, клубника	2,2	-	-	2,2	-
малина, ежевика	4,0	-	-	4,0	-
смородина всех видов	1,5	-	-	1,5	-
крыжовник	0,7	-	-	0,7	-
рябина черноплодная	0,1	-	-	0,1	-
облепиха	0,0	-	-	0,0	-
Структура площадей многолетних плодовых насаждений и ягодных культур по видам плодово-ягодных насаждений (в процентах от общей площади плодово-ягодных насаждений соответствующей категории хозяйств):					
семечковые культуры	35,6	-	-	35,6	-
косточковые культуры	43,8	-	-	43,8	-
ягодники	20,6	-	-	20,6	-
Площади виноградников, га	0,6	-	-	0,6	-
Поголовье сельскохозяйственных животных, голов:					
Крупный рогатый скот - всего	4416	2725	215	1476	-
из него коровы	1651	1099	105	447	-
Молочный крупный рогатый скот	4416	2725	215	1476	-
Свиньи	2425	-	20	2405	-

	Хозяйства всех категорий	в том числе			
		сельскохозяйственные организации	крестьянские (фермерские) хозяйства и индивидуальные предприниматели	личные подсобные и другие индивидуальные хозяйства граждан	некоммерческие объединения граждан
Овцы и козы - всего	5941	1673	1270	2998	-
Овцы	4963	1673	1270	2020	-
Козы	978	-	-	978	-
Птица - всего	138661	79978	-	58683	-
Птица сельскохозяйственная - всего	138661	79978	-	58683	-
в том числе:					
куры - всего	120276	79978	-	40298	-
из них:					
куры-несушки	88791	59625	-	29166	-
куры яичных пород	102197	79978	-	22219	-
куры мясных и мясо-яичных пород	18079	-	-	18079	-
утки	12427	-	-	12427	-
гуси	4423	-	-	4423	-
индейки	1451	-	-	1451	-
цесарки	84	-	-	84	-
Лошади	149	86	1	62	-
Кролики домашние	2059	-	-	2059	-
Нутрии	4	-	-	4	-
Пчелы медоносные (семьи), шт.	527	-	-	527	-
Наличие сельскохозяйственной техники, шт.:					
Тракторы	423	193	31	199	X
Комбайны:					
зерноуборочные	38	23	15	x	X
кукурузоуборочные	1	1	-	x	X
кормоуборочные	7	6	1	x	X
Машины свеклоуборочных (без ботвоуборочных)	4	4	-	x	X
Установки доильные	19	17	-	2	X
Плуги	51	39	12	x	X
Косилки	27	20	7	x	X
Сеялки	79	67	12	x	X
В среднем на одну организацию (хозяйство, объединение):					
численность работников, человек ³⁾	x	111	1	x	X
общая земельная площадь, га	x	5921,8	273,4	0,4	12,8
площадь сельскохозяйственных угодий, га	x	5797,8	273,4	0,4	12,8

	Хозяйства всех категорий	в том числе			
		сельскохозяйственные организации	крестьянские (фермерские) хозяйства и индивидуальные предприниматели	личные подсобные и другие индивидуальные хозяйства граждан	некоммерческие объединения граждан
общая посевная площадь сельскохозяйственных культур под урожай, га ⁴⁾	х	6079,0	295,2	0,3	2,5
поголовье сельскохозяйственных животных, голов ⁵⁾ : крупный рогатый скот	х	545	108	3	-
из него коровы	х	275	53	1	-
свиньи	х	-	20	3	-
птица	х	79978	-	29	-

ОСНОВНЫЕ ИТОГИ ВСЕРОССИЙСКОЙ СЕЛЬСКОХОЗЯЙСТВЕННОЙ ПЕРЕПИСИ 2016 ГОДА В РАЗРЕЗЕ КАТЕГОРИЙ ХОЗЯЙСТВ ПО МЦЕНСКОМУ РАЙОНУ

(на 1 июля 2016 года)

	Хозяйства всех категорий	в том числе			
		сельскохозяйственные организации	крестьянские (фермерские) хозяйства и индивидуальные предприниматели	личные подсобные и другие индивидуальные хозяйства граждан	некоммерческие объединения граждан
Число организаций (хозяйств) - всего	х	22	39	12636	58
осуществлявшие сельскохозяйственную деятельность в I полугодии 2016 года	х	19	34	8835	46
в процентах от общего числа соответствующей категории организаций (хозяйств)	х	86,4	87,2	69,9	79,3
Общая земельная площадь, га	85306,6	70693,8	9969,2	3845,4	798,2
из нее сельскохозяйственные угодья	82326,0	68066,7	9953,8	3607,4	698,1
в том числе:					
пашня	77654,7	65960,2	9703,5	1834,9	156,1
сенокосы	327,3	-	120,2	207,1	х
пастбища	644,2	485,1	129,1	30,0	х
многолетние насаждения	477,1	225,3	-	207,6	44,2
залежь	3222,7	1396,1	1,0	1327,8	497,9
Из общей площади сельскохозяйственных угодий фактически использовались, га	79008,9	66576,2	9952,8	2279,6	200,3
в процентах от общей площади сельскохозяйственных угодий соответствующей категории хозяйств	96,0	97,8	100,0	63,2	28,7
Посевная площадь сельскохозяйственных культур под урожай - всего, га	72557,8	61702,9	8963,4	1735,3	156,1
в том числе:					
Зерновые и зернобобовые культуры - всего	44713,8	37160,4	7480,0	70,6	2,8
из них:					
пшеница	29282,8	24567,2	4677,0	38,6	-
рожь	0,5	-	-	0,5	-
ячмень	7590,3	6959,2	614,9	16,2	-
овес	216,1	109,0	97,0	10,1	0,1
кукуруза на зерно	1923,9	1923,0	-	0,8	0,1
гречиха	2845,9	1309,0	1536,1	0,8	-
зернобобовые культуры	2853,7	2293,0	555,0	3,1	2,7
из них:					
горох	836,1	582,0	254,0	0,1	-

	Хозяйства всех категорий	в том числе			
		сельскохозяйственные организации	крестьянские (фермерские) хозяйства и индивидуальные предприниматели	личные подсобные и другие индивидуальные хозяйства граждан	некоммерческие объединения граждан
Технические культуры - всего	19891,6	19041,0	840,0	10,4	0,3
из них:					
сахарная свекла	9740,0	9700,0	40,0	-	-
масличные культуры - всего	10022,0	9311,0	710,0	0,7	0,3
из них:					
подсолнечник на зерно	4691,3	4041,0	650,0	0,0	0,3
соя	5270,0	5270,0	-	-	-
рапс	0,7	-	-	0,7	-
горчица	60,0	-	60,0	-	-
Картофель	1659,8	640,0	101,4	818,2	100,2
Овощные и бахчевые культуры – всего ¹⁾	1860,5	1627,5	31,6	149,4	52,0
из них:					
овощи открытого грунта – всего	1845,8	1627,5	31,6	142,7	44,0
в том числе:					
капуста (всех видов)	277,4	245,0	9,8	17,7	4,9
огурцы	31,0	4,5	4,2	17,1	5,2
помидоры	26,5	-	-	20,5	6,0
свекла столовая	65,4	50,0	4,0	8,6	2,8
морковь столовая	118,8	100,0	2,9	12,2	3,7
лук репчатый	28,9	-	9,2	14,8	4,9
чеснок	13,1	-	-	9,2	3,9
кабачки, патиссоны	76,4	63,0	1,5	9,6	2,3
продовольственные бахчевые культуры	2,0	-	-	1,2	0,8
Кормовые культуры - всего	4432,0	3234,0	510,4	686,8	0,9
из них:					
травы однолетние	1566,7	1503,0	35,0	28,6	0,0
травы многолетние	2268,6	1148,0	475,0	644,8	0,8
кукуруза на корм	583,4	583,0	0,4	-	-
корнеплодные кормовые культуры, включая свеклу сахарную на корм скоту	11,2	-	-	11,2	-

	Хозяйства всех категорий	в том числе			
		сельскохозяйственные организации	крестьянские (фермерские) хозяйства и индивидуальные предприниматели	личные подсобные и другие индивидуальные хозяйства граждан	некоммерческие объединения граждан
Структура посевных площадей по видам сельскохозяйственных культур (в процентах от общей посевной площади соответствующей категории организаций (хозяйств))					
Зерновые и зернобобовые культуры - всего	61,6	60,2	83,5	4,1	1,8
из них:					
пшеница	40,4	39,8	52,2	2,2	-
рожь	0,0	-	-	0,0	-
ячмень	10,5	11,3	6,9	0,9	-
овес	0,3	0,2	1,1	0,6	0,0
кукуруза на зерно	2,7	3,1	-	0,0	0,0
гречиха	3,9	2,1	17,1	0,0	-
зернобобовые культуры	3,9	3,7	6,2	0,2	1,7
из них:					
горох	1,2	0,9	2,8	0,0	-
Технические культуры - всего	27,4	30,9	9,4	0,6	0,2
из них:					
сахарная свекла	13,4	15,7	0,4	-	-
масличные культуры - всего	13,8	15,1	7,9	0,0	0,2
из них:					
подсолнечник на зерно	6,5	6,5	7,3	0,0	0,2
соя	7,3	8,5	-	-	-
рапс	0,0	-	-	0,0	-
горчица	0,1	-	0,7	-	-
Картофель	2,3	1,0	1,1	47,2	64,2
Овощные и бахчевые культуры – всего ¹⁾	2,6	2,6	0,4	8,6	33,3
из них:					
овощи открытого грунта – всего	2,5	2,6	0,4	8,2	28,2
в том числе:					
капуста (всех видов)	0,4	0,4	0,1	1,0	3,1
огурцы	0,0	0,0	0,0	1,0	3,3
помидоры	0,0	-	-	1,2	3,9
свекла столовая	0,1	0,1	0,0	0,5	1,8
морковь столовая	0,2	0,2	0,0	0,7	2,4
лук репчатый	0,0	-	0,1	0,9	3,1

	Хозяйства всех категорий	в том числе			
		сельскохозяйственные организации	крестьянские (фермерские) хозяйства и индивидуальные предприниматели	личные подсобные и другие индивидуальные хозяйства граждан	некоммерческие объединения граждан
чеснок	0,0	-	-	0,5	2,5
кабачки, патиссоны	0,1	0,1	0,0	0,6	1,5
продовольственные бахчевые культуры	0,0	-	-	0,1	0,5
Кормовые культуры - всего	6,1	5,2	5,7	39,6	0,6
из них:					
травы однолетние	2,2	2,4	0,4	1,6	0,0
травы многолетние	3,1	1,9	5,3	37,2	0,5
кукуруза на корм	0,8	0,9	0,0	-	-
корнеплодные кормовые культуры, включая свеклу сахарную на корм скоту	0,0	-	-	0,6	-
Площади многолетних плодовых насаждений и ягодных культур - всего, га	466,6	225,3	-	199,4	41,9
в том числе:					
семечковые культуры - всего	223,5	123,5	-	83,1	16,9
из них:					
яблоня	195,7	123,5	-	62,0	10,3
груша	27,7	-	-	21,1	6,6
косточковые культуры - всего	92,8	-	-	77,8	15,0
из них:					
слива	43,4	-	-	37,3	6,1
вишня	43,0	-	-	37,4	5,6
черешня	4,4	-	-	2,0	2,3
абрикос	1,5	-	-	0,8	0,7
алыча	0,5	-	-	0,3	0,2
ягодники – всего ²⁾	150,3	101,8	-	38,5	10,0
из них:					
земляника, клубника	12,4	-	-	9,8	2,6
малина, ежевика	20,9	-	-	17,4	3,5
смородина всех видов	110,8	101,8	-	7,0	2,1
крыжовник	3,1	-	-	2,2	0,9
рябина черноплодная	1,1	-	-	0,8	0,3
облепиха	1,2	-	-	0,8	0,4

	Хозяйства всех категорий	в том числе			
		сельскохозяйственные организации	крестьянские (фермерские) хозяйства и индивидуальные предприниматели	личные подсобные и другие индивидуальные хозяйства граждан	некоммерческие объединения граждан
Структура площадей многолетних плодовых насаждений и ягодных культур по видам плодово-ягодных насаждений (в процентах от общей площади плодово-ягодных насаждений соответствующей категории хозяйств):					
семечковые культуры	47,9	54,8	-	41,7	40,3
косточковые культуры	19,9	-	-	39,0	35,7
ягодники	32,2	45,2	-	19,3	23,9
Площади виноградников, га	8,6	-	-	6,3	2,3
Поголовье сельскохозяйственных животных, голов:					
Крупный рогатый скот - всего	8041	6788	458	793	2
из него коровы	1619	999	262	356	2
Молочный крупный рогатый скот	7878	6625	458	793	2
Мясной крупный рогатый скот	163	163	-	-	-
Свиньи	6313	5696	-	617	-
Овцы и козы - всего	3166	477	-	2689	-
Овцы	2240	477	-	1763	-
Козы	926	-	-	926	-
Птица - всего	147301	70256	-	76978	67
Птица сельскохозяйственная - всего	147202	70256	-	76879	67
в том числе:					
куры - всего	131137	70256	-	60829	52
из них:					
куры-несушки	84396	44161	-	40191	44
куры яичных пород	50621	-	-	50569	52
куры мясных и мясо-яичных пород	80516	70256	-	10260	-
утки	10623	-	-	10608	15
гуси	4420	-	-	4420	-
индейки	933	-	-	933	-
цесарки	89	-	-	89	-
Прочие виды птицы - всего	99	-	-	99	-
перепелки	94	-	-	94	-
фазаны	5	-	-	5	-
Лошади	69	11	16	42	-
Кролики домашние	6475	-	-	6455	20

	Хозяйства всех категорий	в том числе			
		сельскохозяйственные организации	крестьянские (фермерские) хозяйства и индивидуальные предприниматели	личные подсобные и другие индивидуальные хозяйства граждан	некоммерческие объединения граждан
Нутрии	15	-	-	15	-
Пчелы медоносные (семьи), шт.	2485	50	120	2299	16
Наличие сельскохозяйственной техники, шт.:					
Тракторы	640	279	92	269	X
Комбайны:					
зерноуборочные	120	82	38	x	X
картофелеуборочные	6	5	1	x	X
кормоуборочные	13	11	2	x	X
Машины свеклоуборочных (без ботвоуборочных)	6	6	-	x	X
Установки доильные	26	16	6	4	X
Плуги	138	77	61	x	X
Косилки	38	21	17	x	X
Сеялки	111	69	42	x	X
В среднем на одну организацию (хозяйство, объединение):					
численность работников, человек ³⁾	x	92	3	x	X
общая земельная площадь, га	x	3213,4	255,6	0,3	13,8
площадь сельскохозяйственных угодий, га	x	3093,9	255,2	0,3	12,0
общая посевная площадь сельскохозяйственных культур под урожай, га ⁴⁾	x	3629,6	280,1	0,2	3,4
поголовье сельскохозяйственных животных, голов ⁵⁾ :					
крупный рогатый скот	x	1697	92	3	2
из него коровы	x	250	66	2	2
свиньи	x	1899	-	3	-
птица	x	-	-	27	22

ОСНОВНЫЕ ИТОГИ ВСЕРОССИЙСКОЙ СЕЛЬСКОХОЗЯЙСТВЕННОЙ ПЕРЕПИСИ 2016 ГОДА В РАЗРЕЗЕ КАТЕГОРИЙ ХОЗЯЙСТВ ПО НОВОДЕРЕВЕНЬКОВСКОМУ РАЙОНУ

(на 1 июля 2016 года)

	Хозяйства всех категорий	в том числе			
		сельскохозяйственные организации	крестьянские (фермерские) хозяйства и индивидуальные предприниматели	личные подсобные и другие индивидуальные хозяйства граждан	некоммерческие объединения граждан
Число организаций (хозяйств) - всего	х	11	42	4470	7
осуществлявшие сельскохозяйственную деятельность в I полугодии 2016 года	х	10	42	3647	5
в процентах от общего числа соответствующей категории организаций (хозяйств)	х	90,9	100,0	81,6	71,4
Общая земельная площадь, га	70900,3	48394,7	18980,1	3313,5	212,0
из нее сельскохозяйственные угодья	69816,1	47423,7	18980,1	3200,7	211,7
в том числе:					
пашня	65876,6	44968,4	18980,1	1913,1	15,0
сенокосы	227,0	200,0	-	27,0	х
пастбища	1487,0	1480,3	-	6,7	х
многолетние насаждения	60,2	-	-	59,7	0,6
залежь	2165,3	775,0	-	1194,2	196,1
Из общей площади сельскохозяйственных угодий фактически использовались, га	67101,6	46133,4	18946,1	2006,5	15,6
в процентах от общей площади сельскохозяйственных угодий соответствующей категории хозяйств	96,1	97,3	99,8	62,7	7,4
Посевная площадь сельскохозяйственных культур под урожай - всего, га	57008,4	37415,0	17921,1	1657,3	15,0
в том числе:					
Зерновые и зернобобовые культуры - всего	42209,8	25873,0	15687,4	649,4	0,0
из них:					
пшеница	23584,9	14935,0	8413,0	236,9	-
рожь	44,0	44,0	-	-	-
ячмень	7846,9	5638,0	1936,4	272,5	-
овес	598,9	303,0	198,0	97,9	-
кукуруза на зерно	745,1	745,0	-	0,1	-
гречиха	5726,3	1584,0	4103,0	39,3	-
зернобобовые культуры	3663,7	2624,0	1037,0	2,6	0,0
из них:					
горох	2879,0	1999,0	880,0	0,0	-

	Хозяйства всех категорий	в том числе			
		сельскохозяйственные организации	крестьянские (фермерские) хозяйства и индивидуальные предприниматели	личные подсобные и другие индивидуальные хозяйства граждан	некоммерческие объединения граждан
Технические культуры - всего	10298,7	8934,0	1336,0	28,7	-
из них:					
сахарная свекла	457,0	457,0	-	-	-
масличные культуры - всего	9801,0	8465,0	1336,0	-	-
из них:					
подсолнечник на зерно	2911,0	2911,0	-	-	-
лен-кудряш	775,0	-	775,0	-	-
соя	4450,0	4039,0	411,0	-	-
рапс	1665,0	1515,0	150,0	-	-
Картофель	553,3	167,0	0,7	371,2	14,4
Овощные и бахчевые культуры – всего ¹⁾	54,4	-	-	54,0	0,4
из них:					
овощи открытого грунта – всего	53,5	-	-	53,1	0,4
в том числе:					
капуста (всех видов)	5,6	-	-	5,6	0,0
огурцы	6,1	-	-	6,1	0,0
помидоры	9,3	-	-	9,2	0,0
свекла столовая	3,7	-	-	3,6	0,0
морковь столовая	5,0	-	-	5,0	0,1
лук репчатый	5,3	-	-	5,3	0,0
чеснок	2,9	-	-	2,9	0,0
кабачки, патиссоны	5,1	-	-	5,0	0,1
продовольственные бахчевые культуры	0,8	-	-	0,8	-
Кормовые культуры - всего	3892,2	2441,0	897,0	554,1	0,2
из них:					
травы однолетние	1937,6	922,0	585,0	430,6	-
травы многолетние	1496,0	1099,0	312,0	85,0	-
кукуруза на корм	420,0	420,0	-	-	-
корнеплодные кормовые культуры, включая свеклу сахарную на корм скоту	38,3	-	-	38,1	0,2

	Хозяйства всех категорий	в том числе			
		сельскохозяйственные организации	крестьянские (фермерские) хозяйства и индивидуальные предприниматели	личные подсобные и другие индивидуальные хозяйства граждан	некоммерческие объединения граждан
Структура посевных площадей по видам сельскохозяйственных культур (в процентах от общей посевной площади соответствующей категории организаций (хозяйств))					
Зерновые и зернобобовые культуры - всего	74,0	69,2	87,5	39,2	0,2
из них:					
пшеница	41,4	39,9	46,9	14,3	-
рожь	0,1	0,1	-	-	-
ячмень	13,8	15,1	10,8	16,4	-
овес	1,1	0,8	1,1	5,9	-
кукуруза на зерно	1,3	2,0	-	0,0	-
гречиха	10,0	4,2	22,9	2,4	-
зернобобовые культуры	6,4	7,0	5,8	0,2	0,2
из них:					
горох	5,1	5,3	4,9	0,0	-
Технические культуры - всего	18,1	23,9	7,5	1,7	-
из них:					
сахарная свекла	0,8	1,2	-	-	-
масличные культуры - всего	17,2	22,6	7,5	-	-
из них:					
подсолнечник на зерно	5,1	7,8	-	-	-
лен-кудряш	1,4	-	4,3	-	-
соя	7,8	10,8	2,3	-	-
рапс	2,9	4,0	0,8	-	-
Картофель	1,0	0,4	0,0	22,4	96,1
Овощные и бахчевые культуры – всего ¹⁾	0,1	-	-	3,3	2,6
из них:					
овощи открытого грунта – всего	0,1	-	-	3,2	2,6
в том числе:					
капуста (всех видов)	0,0	-	-	0,3	0,2
огурцы	0,0	-	-	0,4	0,1
помидоры	0,0	-	-	0,6	0,2
свекла столовая	0,0	-	-	0,2	0,3
морковь столовая	0,0	-	-	0,3	0,5
лук репчатый	0,0	-	-	0,3	0,2

	Хозяйства всех категорий	в том числе			
		сельскохозяйственные организации	крестьянские (фермерские) хозяйства и индивидуальные предприниматели	личные подсобные и другие индивидуальные хозяйства граждан	некоммерческие объединения граждан
чеснок	0,0	-	-	0,2	0,0
кабачки, патиссоны	0,0	-	-	0,3	0,7
продовольственные бахчевые культуры	0,0	-	-	0,0	-
Кормовые культуры - всего	6,8	6,5	5,0	33,4	1,1
из них:					
травы однолетние	3,4	2,5	3,3	26,0	-
травы многолетние	2,6	2,9	1,7	5,1	-
кукуруза на корм	0,7	1,1	-	-	-
корнеплодные кормовые культуры, включая свеклу сахарную на корм скоту	0,1	-	-	2,3	1,0
Площади многолетних плодовых насаждений и ягодных культур - всего, га	58,6	-	-	58,1	0,6
в том числе:					
семечковые культуры - всего	18,3	-	-	18,3	0,0
из них:					
яблоня	14,3	-	-	14,3	0,0
груша	4,0	-	-	4,0	-
косточковые культуры - всего	31,1	-	-	31,0	0,2
из них:					
слива	11,6	-	-	11,6	0,1
вишня	16,7	-	-	16,6	0,0
черешня	2,2	-	-	2,1	0,1
абрикос	0,5	-	-	0,5	-
алыча	0,1	-	-	0,1	-
ягодники – всего ²⁾	9,2	-	-	8,8	0,4
из них:					
земляника, клубника	2,8	-	-	2,5	0,2
малина, ежевика	3,0	-	-	2,8	0,1
смородина всех видов	2,4	-	-	2,4	0,0
крыжовник	0,8	-	-	0,8	0,0
рябина черноплодная	0,1	-	-	0,1	0,0
облепиха	0,1	-	-	0,1	0,0

	Хозяйства всех категорий	в том числе			
		сельскохозяйственные организации	крестьянские (фермерские) хозяйства и индивидуальные предприниматели	личные подсобные и другие индивидуальные хозяйства граждан	некоммерческие объединения граждан
Структура площадей многолетних плодовых насаждений и ягодных культур по видам плодово-ягодных насаждений (в процентах от общей площади плодово-ягодных насаждений соответствующей категории хозяйств):					
семечковые культуры	31,2	-	-	31,5	1,3
косточковые культуры	53,1	-	-	53,4	27,5
ягодники	15,6	-	-	15,1	71,2
Площади виноградников, га	0,9	-	-	0,8	0,0
Поголовье сельскохозяйственных животных, голов:					
Крупный рогатый скот - всего	2170	1317	117	736	-
из него коровы	731	444	12	275	-
Молочный крупный рогатый скот	2170	1317	117	736	-
Свины	1347	-	16	1331	-
Овцы и козы - всего	2644	253	300	2091	-
Овцы	1838	227	300	1311	-
Козы	806	26	-	780	-
Птица - всего	90897	-	-	90897	-
Птица сельскохозяйственная - всего	90887	-	-	90887	-
в том числе:					
куры - всего	70816	-	-	70816	-
из них:					
куры-несушки	34784	-	-	34784	-
куры яичных пород	47289	-	-	47289	-
куры мясных и мясо-яичных пород	23527	-	-	23527	-
утки	10837	-	-	10837	-
гуси	7901	-	-	7901	-
индейки	1280	-	-	1280	-
цесарки	53	-	-	53	-
фазаны	10	-	-	10	-
Лошади	33	7	3	23	-
Кролики домашние	2862	-	-	2862	-
Пчелы медоносные (семьи), шт.	3524	-	131	3393	-
Наличие сельскохозяйственной техники, шт.:					
Тракторы	543	101	137	305	X

	Хозяйства всех категорий	в том числе			
		сельскохозяйственные организации	крестьянские (фермерские) хозяйства и индивидуальные предприниматели	личные подсобные и другие индивидуальные хозяйства граждан	некоммерческие объединения граждан
Комбайны:					
зерноуборочные	126	59	67	х	Х
кормоуборочные	3	3	-	х	Х
Установки доильные	20	8	-	12	Х
Плуги	75	20	55	х	Х
Косилки	38	14	24	х	Х
Сеялки	86	29	57	х	Х
В среднем на одну организацию (хозяйство, объединение):					
численность работников, человек ³⁾	х	56	3	х	Х
общая земельная площадь, га	х	4399,5	451,9	0,7	30,3
площадь сельскохозяйственных угодий, га	х	4311,2	451,9	0,7	30,2
общая посевная площадь сельскохозяйственных культур под урожай, га ⁴⁾	х	3741,5	471,6	0,5	3,0
поголовье сельскохозяйственных животных, голов ⁵⁾ :					
крупный рогатый скот	х	439	59	2	-
из него коровы	х	148	12	1	-
свиньи	х	-	16	3	-
птица	х	-	-	41	-

ОСНОВНЫЕ ИТОГИ ВСЕРОССИЙСКОЙ СЕЛЬСКОХОЗЯЙСТВЕННОЙ ПЕРЕПИСИ 2016 ГОДА В РАЗРЕЗЕ КАТЕГОРИЙ ХОЗЯЙСТВ ПО НОВОСИЛЬСКОМУ РАЙОНУ

(на 1 июля 2016 года)

	Хозяйства всех категорий	в том числе			
		сельскохозяйственные организации	крестьянские (фермерские) хозяйства и индивидуальные предприниматели	личные подсобные и другие индивидуальные хозяйства граждан	некоммерческие объединения граждан
Число организаций (хозяйств) - всего	х	9	37	4178	2
осуществлявшие сельскохозяйственную деятельность в I полугодии 2016 года	х	9	30	2475	2
в процентах от общего числа соответствующей категории организаций (хозяйств)	х	100,0	81,1	59,2	100,0
Общая земельная площадь, га	54424,7	42371,4	9834,6	2168,9	49,8
из нее сельскохозяйственные угодья	53019,1	41057,5	9834,6	2077,5	49,4
в том числе:					
пашня	41692,4	31533,2	9715,8	438,4	5,0
сенокосы	763,3	485,6	56,0	221,7	х
пастбища	3215,9	3136,0	61,3	18,6	х
многолетние насаждения	282,0	245,0	-	35,4	1,6
залежь	7065,5	5657,7	1,5	1363,5	42,9
Из общей площади сельскохозяйственных угодий фактически использовались, га	42455,7	32247,2	9487,9	714,1	6,6
в процентах от общей площади сельскохозяйственных угодий соответствующей категории хозяйств	80,1	78,5	96,5	34,4	13,3
Посевная площадь сельскохозяйственных культур под урожай - всего, га	32776,3	23390,0	9045,0	336,2	5,0
в том числе:					
Зерновые и зернобобовые культуры - всего	27335,9	18693,0	8638,0	4,8	0,0
из них:					
пшеница	16023,0	11812,0	4211,0	-	-
ячмень	3672,0	2027,0	1645,0	-	-
овес	678,3	341,0	337,0	0,3	-
кукуруза на зерно	0,2	-	-	0,2	-
просо	220,0	-	220,0	-	-
гречиха	4946,0	3109,0	1837,0	-	-
зернобобовые культуры	1796,3	1404,0	388,0	4,3	0,0
из них:					
горох	60,0	-	60,0	-	-

	Хозяйства всех категорий	в том числе			
		сельскохозяйственные организации	крестьянские (фермерские) хозяйства и индивидуальные предприниматели	личные подсобные и другие индивидуальные хозяйства граждан	некоммерческие объединения граждан
Технические культуры - всего	4065,0	3755,0	310,0	0,0	-
из них:					
сахарная свекла	3091,0	3091,0	-	-	-
масличные культуры - всего	794,0	504,0	290,0	-	-
из них:					
соя	794,0	504,0	290,0	-	-
эфирно-масличные культуры	100,0	100,0	-	-	-
Картофель	280,3	15,0	2,0	259,7	3,6
Овощные и бахчевые культуры – всего ¹⁾	59,6	-	-	58,3	1,4
из них:					
овощи открытого грунта – всего	58,7	-	-	57,4	1,3
в том числе:					
капуста (всех видов)	7,8	-	-	7,6	0,2
огурцы	6,9	-	-	6,7	0,2
помидоры	8,3	-	-	8,1	0,2
свекла столовая	4,1	-	-	4,0	0,1
морковь столовая	5,6	-	-	5,5	0,1
лук репчатый	5,4	-	-	5,2	0,2
чеснок	3,3	-	-	3,3	0,1
кабачки, патиссоны	3,7	-	-	3,6	0,1
продовольственные бахчевые культуры	0,5	-	-	0,5	-
Кормовые культуры - всего	1035,4	927,0	95,0	13,4	-
из них:					
травы однолетние	81,8	50,0	30,0	1,8	-
травы многолетние	942,5	877,0	65,0	0,5	-
корнеплодные кормовые культуры, включая свеклу сахарную на корм скоту	5,8	-	-	5,8	-
Структура посевных площадей по видам сельскохозяйственных культур (в процентах от общей посевной площади соответствующей категории организаций (хозяйств))					
Зерновые и зернобобовые культуры - всего	83,4	79,9	95,5	1,4	0,8
из них:					
пшеница	48,9	50,5	46,6	-	-
ячмень	11,2	8,7	18,2	-	-
овес	2,1	1,5	3,7	0,1	-

	Хозяйства всех категорий	в том числе			
		сельскохозяйственные организации	крестьянские (фермерские) хозяйства и индивидуальные предприниматели	личные подсобные и другие индивидуальные хозяйства граждан	некоммерческие объединения граждан
кукуруза на зерно	0,0	-	-	0,1	-
просо	0,7	-	2,4	-	-
гречиха	15,1	13,3	20,3	-	-
зернобобовые культуры	5,5	6,0	4,3	1,3	0,8
из них: горох	0,2	-	0,7	-	-
Технические культуры - всего	12,4	16,1	3,4	0,0	-
из них: сахарная свекла	9,4	13,2	-	-	-
масличные культуры - всего	2,4	2,2	3,2	-	-
из них: соя	2,4	2,2	3,2	-	-
эфирно-масличные культуры	0,3	0,4	-	-	-
Картофель	0,9	0,1	0,0	77,2	72,0
Овощные и бахчевые культуры – всего ¹⁾	0,2	-	-	17,3	27,2
из них: овощи открытого грунта – всего	0,2	-	-	17,1	26,8
в том числе: капуста (всех видов)	0,0	-	-	2,3	3,5
огурцы	0,0	-	-	2,0	3,8
помидоры	0,0	-	-	2,4	4,4
свекла столовая	0,0	-	-	1,2	2,1
морковь столовая	0,0	-	-	1,6	2,9
лук репчатый	0,0	-	-	1,6	3,1
чеснок	0,0	-	-	1,0	1,3
кабачки, патиссоны	0,0	-	-	1,1	1,6
продовольственные бахчевые культуры	0,0	-	-	0,1	-
Кормовые культуры - всего	3,2	4,0	1,1	4,0	-
из них: травы однолетние	0,2	0,2	0,3	0,5	-
травы многолетние	2,9	3,7	0,7	0,1	-
корнеплодные кормовые культуры, включая свеклу сахарную на корм скоту	0,0	-	-	1,7	-

	Хозяйства всех категорий	в том числе			
		сельскохозяйственные организации	крестьянские (фермерские) хозяйства и индивидуальные предприниматели	личные подсобные и другие индивидуальные хозяйства граждан	некоммерческие объединения граждан
Площади многолетних плодовых насаждений и ягодных культур - всего, га	280,4	245,0	-	33,7	1,6
в том числе:					
семечковые культуры - всего	256,7	245,0	-	11,1	0,6
из них:					
яблоня	253,5	245,0	-	8,2	0,3
груша	3,2	-	-	2,9	0,3
косточковые культуры - всего	16,4	-	-	15,7	0,7
из них:					
слива	5,8	-	-	5,6	0,2
вишня	9,9	-	-	9,5	0,3
черешня	0,5	-	-	0,4	0,1
абрикос	0,2	-	-	0,1	0,1
ягодники – всего ²⁾	7,2	-	-	7,0	0,2
из них:					
земляника, клубника	2,1	-	-	2,0	0,1
малина, ежевика	3,3	-	-	3,3	0,1
смородина всех видов	1,1	-	-	1,1	0,0
крыжовник	0,4	-	-	0,4	0,0
рябина черноплодная	0,1	-	-	0,1	0,0
облепиха	0,1	-	-	0,1	-
Структура площадей многолетних плодовых насаждений и ягодных культур по видам плодово-ягодных насаждений (в процентах от общей площади плодово-ягодных насаждений соответствующей категории хозяйств):					
семечковые культуры	91,6	100,0	-	32,9	38,8
косточковые культуры	5,9	-	-	46,4	46,5
ягодники	2,6	-	-	20,7	14,7
Площади виноградников, га	1,2	-	-	1,2	0,1
Поголовье сельскохозяйственных животных, голов:					
Крупный рогатый скот - всего	1079	-	397	682	-
из него коровы	361	-	99	262	-
Молочный крупный рогатый скот	904	-	222	682	-
Мясной крупный рогатый скот	175	-	175	-	-
Свиньи	1119	-	28	1091	-

	Хозяйства всех категорий	в том числе			
		сельскохозяйственные организации	крестьянские (фермерские) хозяйства и индивидуальные предприниматели	личные подсобные и другие индивидуальные хозяйства граждан	некоммерческие объединения граждан
Овцы и козы - всего	3147	-	350	2797	-
Овцы	2802	-	350	2452	-
Козы	345	-	-	345	-
Птица - всего	38568	-	50	38518	-
Птица сельскохозяйственная - всего	38556	-	50	38506	-
в том числе:					
куры - всего	29897	-	-	29897	-
из них:					
куры-несушки	18839	-	-	18839	-
куры яичных пород	27888	-	-	27888	-
куры мясных и мясо-яичных пород	2009	-	-	2009	-
утки	6455	-	50	6405	-
гуси	1825	-	-	1825	-
индейки	365	-	-	365	-
цесарки	14	-	-	14	-
Прочие виды птицы - всего	12	-	-	12	-
перепелки	10	-	-	10	-
фазаны	2	-	-	2	-
Лошади	21	-	4	17	-
Кролики домашние	2682	-	50	2632	-
Нутрии	6	-	-	6	-
Пчелы медоносные (семьи), шт.	1273	-	37	1236	-
Наличие сельскохозяйственной техники, шт.:					
Тракторы	278	74	90	114	X
Комбайны:					
зерноуборочные	52	21	31	x	X
кормоуборочные	3	1	2	x	X
Установки доильные	4	4	-	-	X
Плуги	81	20	61	x	X
Косилки	25	7	18	x	X
Сеялки	66	20	46	x	X

	Хозяйства всех категорий	в том числе			
		сельскохозяйственные организации	крестьянские (фермерские) хозяйства и индивидуальные предприниматели	личные подсобные и другие индивидуальные хозяйства граждан	некоммерческие объединения граждан
В среднем на одну организацию (хозяйство, объединение):					
численность работников, человек ³⁾	х	32	2	х	х
общая земельная площадь, га	х	4707,9	265,8	0,5	24,9
площадь сельскохозяйственных угодий, га	х	4561,9	265,8	0,5	24,7
общая посевная площадь сельскохозяйственных культур под урожай, га ⁴⁾	х	2598,9	361,8	0,1	2,5
поголовье сельскохозяйственных животных, голов ⁵⁾ :					
крупный рогатый скот	х	-	79	3	-
из него коровы	х	-	33	1	-
свиньи	х	-	28	3	-
птица	х	-	50	29	-

**ОСНОВНЫЕ ИТОГИ ВСЕРОССИЙСКОЙ СЕЛЬСКОХОЗЯЙСТВЕННОЙ ПЕРЕПИСИ 2016 ГОДА В РАЗРЕЗЕ КАТЕГОРИЙ ХОЗЯЙСТВ
ПО ОРЛОВСКОМУ РАЙОНУ**
(на 1 июля 2016 года)

	Хозяйства всех категорий	в том числе			
		сельскохозяйственные организации	крестьянские (фермерские) хозяйства и индивидуальные предприниматели	личные подсобные и другие индивидуальные хозяйства граждан	некоммерческие объединения граждан
Число организаций (хозяйств) - всего	х	32	73	20564	192
осуществлявшие сельскохозяйственную деятельность в I полугодии 2016 года	х	31	71	18147	164
в процентах от общего числа соответствующей категории организаций (хозяйств)	х	96,9	97,3	88,2	85,4
Общая земельная площадь, га	110856,6	82504,3	18368,1	5500,2	4484,0
из нее сельскохозяйственные угодья	106866,3	80263,4	18368,1	4729,1	3505,7
в том числе:					
пашня	91690,9	69238,2	18068,3	3303,2	1081,2
сенокосы	3098,9	2579,8	167,2	351,9	х
пастбища	6937,0	6835,2	53,8	48,0	х
многолетние насаждения	1709,4	1286,0	1,0	282,1	140,3
залежь	3430,1	324,2	77,8	743,8	2284,3
Из общей площади сельскохозяйственных угодий фактически использовались, га	97866,1	74388,8	18270,6	3985,3	1221,4
в процентах от общей площади сельскохозяйственных угодий соответствующей категории хозяйств	91,6	92,7	99,5	84,3	34,8
Посевная площадь сельскохозяйственных культур под урожай - всего, га	76444,3	56356,0	16579,5	2427,7	1081,1
в том числе:					
Зерновые и зернобобовые культуры - всего	56468,7	41827,0	14200,5	437,0	4,2
из них:					
пшеница	32332,4	23751,0	8304,0	277,4	-
рожь	77,5	77,0	-	0,5	-
ячмень	11548,3	9198,0	2278,5	71,8	-
овес	2219,8	1577,0	600,0	42,8	-
кукуруза на зерно	1639,4	1636,0	-	3,2	0,2
просо	319,5	256,0	63,5	-	-
гречиха	4268,9	2022,0	2219,5	27,4	-
зернобобовые культуры	3963,0	3210,0	735,0	13,9	4,0
из них:					
горох	1476,7	1313,5	163,0	0,2	-

	Хозяйства всех категорий	в том числе			
		сельскохозяйственные организации	крестьянские (фермерские) хозяйства и индивидуальные предприниматели	личные подсобные и другие индивидуальные хозяйства граждан	некоммерческие объединения граждан
Технические культуры - всего	4122,9	3488,0	629,0	5,9	-
из них:					
сахарная свекла	384,0	384,0	-	-	-
масличные культуры - всего	3630,2	3104,0	525,0	1,2	-
из них:					
подсолнечник на зерно	456,1	455,0	-	1,1	-
лен-кудряш	336,0	336,0	-	-	-
соя	1176,0	1136,0	40,0	-	-
рапс	1443,0	1101,0	342,0	0,0	-
горчица	219,0	76,0	143,0	-	-
эфирно-масличные культуры	104,0	-	104,0	-	-
Картофель	3876,3	405,0	998,1	1544,1	929,1
Овощные и бахчевые культуры – всего ¹⁾	537,1	-	27,2	362,0	147,8
из них:					
овощи открытого грунта – всего	514,3	-	27,2	351,5	135,6
в том числе:					
капуста (всех видов)	85,6	-	22,5	50,4	12,7
огурцы	61,4	-	1,5	41,1	18,7
помидоры	82,0	-	0,3	59,7	22,0
свекла столовая	32,3	-	0,5	23,0	8,8
морковь столовая	45,7	-	0,3	32,8	12,6
лук репчатый	43,6	-	0,3	31,0	12,3
чеснок	29,0	-	-	19,0	9,9
кабачки, патиссоны	37,3	-	0,3	24,6	12,4
продовольственные бахчевые культуры	2,2	-	-	2,2	-
Кормовые культуры - всего	11439,3	10636,0	724,7	78,6	-
из них:					
травы однолетние	2921,2	2798,0	110,3	12,9	-
травы многолетние	6274,4	5697,0	554,4	23,0	-
кормовые культуры на силос (без кукурузы)	2,4	-	-	2,4	-
кукуруза на корм	2201,0	2141,0	60,0	-	-
корнеплодные кормовые культуры, включая свеклу сахарную на корм скоту	30,5	-	-	30,5	-

	Хозяйства всех категорий	в том числе			
		сельскохозяйственные организации	крестьянские (фермерские) хозяйства и индивидуальные предприниматели	личные подсобные и другие индивидуальные хозяйства граждан	некоммерческие объединения граждан
Структура посевных площадей по видам сельскохозяйственных культур (в процентах от общей посевной площади соответствующей категории организаций (хозяйств))					
Зерновые и зернобобовые культуры - всего	73,9	74,2	85,7	18,0	0,4
из них:					
пшеница	42,3	42,1	50,1	11,4	-
рожь	0,1	0,1	-	0,0	-
ячмень	15,1	16,3	13,7	3,0	-
овес	2,9	2,8	3,6	1,8	-
кукуруза на зерно	2,1	2,9	-	0,1	0,0
просо	0,4	0,5	0,4	-	-
гречиха	5,6	3,6	13,4	1,1	-
зернобобовые культуры	5,2	5,7	4,4	0,6	0,4
из них:					
горох	1,9	2,3	1,0	0,0	-
Технические культуры - всего	5,4	6,2	3,8	0,2	-
из них:					
сахарная свекла	0,5	0,7	-	-	-
масличные культуры - всего	4,7	5,5	3,2	0,0	-
из них:					
подсолнечник на зерно	0,6	0,8	-	0,0	-
лен-кудряш	0,4	0,6	-	-	-
соя	1,5	2,0	0,2	-	-
рапс	1,9	2,0	2,1	0,0	-
горчица	0,3	0,1	0,9	-	-
эфирно-масличные культуры	0,1	-	0,6	-	-
Картофель	5,1	0,7	6,0	63,6	85,9
Овощные и бахчевые культуры – всего ¹⁾	0,7	-	0,2	14,9	13,7
из них:					
овощи открытого грунта – всего	0,7	-	0,2	14,5	12,5
в том числе:					
капуста (всех видов)	0,1	-	0,1	2,1	1,2
огурцы	0,1	-	0,0	1,7	1,7
помидоры	0,1	-	0,0	2,5	2,0
свекла столовая	0,0	-	0,0	0,9	0,8

	Хозяйства всех категорий	в том числе			
		сельскохозяйственные организации	крестьянские (фермерские) хозяйства и индивидуальные предприниматели	личные подсобные и другие индивидуальные хозяйства граждан	некоммерческие объединения граждан
морковь столовая	0,1	-	0,0	1,3	1,2
лук репчатый	0,1	-	0,0	1,3	1,1
чеснок	0,0	-	-	0,8	0,9
кабачки, патиссоны	0,0	-	0,0	1,0	1,1
продовольственные бахчевые культуры	0,0	-	-	0,1	-
Кормовые культуры - всего	15,0	18,9	4,4	3,2	-
из них:					
травы однолетние	3,8	5,0	0,7	0,5	-
травы многолетние	8,2	10,1	3,3	0,9	-
кормовые культуры на силос (без кукурузы)	0,0	-	-	0,1	-
кукуруза на корм	2,9	3,8	0,4	-	-
корнеплодные кормовые культуры, включая свеклу сахарную на корм скоту	0,0	-	-	1,3	-
Площади многолетних плодовых насаждений и ягодных культур - всего, га	1663,0	1255,3	-	273,0	134,8
в том числе:					
семечковые культуры - всего	1387,2	1215,9	-	114,8	56,5
из них:					
яблоня	1331,6	1214,9	-	80,1	36,6
груша	55,5	1,0	-	34,6	19,9
косточковые культуры - всего	155,7	10,0	-	99,5	46,2
из них:					
слива	65,4	2,9	-	41,3	21,3
вишня	75,7	7,1	-	46,4	22,3
черешня	7,1	-	-	5,8	1,4
абрикос	6,9	-	-	5,8	1,0
алыча	0,5	-	-	0,2	0,3
ягодники – всего ²⁾	120,1	29,4	-	58,7	32,0
из них:					
земляника, клубника	32,5	-	-	22,4	10,1
малина, ежевика	24,8	1,0	-	16,0	7,8
смородина всех видов	46,0	28,4	-	11,4	6,3
крыжовник	7,9	-	-	4,7	3,2
рябина черноплодная	3,8	-	-	1,6	2,2
облепиха	2,9	-	-	1,1	1,8

	Хозяйства всех категорий	в том числе			
		сельскохозяйственные организации	крестьянские (фермерские) хозяйства и индивидуальные предприниматели	личные подсобные и другие индивидуальные хозяйства граждан	некоммерческие объединения граждан
Структура площадей многолетних плодовых насаждений и ягодных культур по видам плодово-ягодных насаждений (в процентах от общей площади плодово-ягодных насаждений соответствующей категории хозяйств):					
семечковые культуры	83,4	96,9	-	42,1	41,9
косточковые культуры	9,4	0,8	-	36,4	34,3
ягодники	7,2	2,3	-	21,5	23,8
Площади виноградников, га	12,5	-	1,0	5,5	6,0
Поголовье сельскохозяйственных животных, голов:					
Крупный рогатый скот - всего	10087	8575	95	1417	-
из него коровы	4200	3491	33	676	-
Молочный крупный рогатый скот	10087	8575	95	1417	-
Свины	55327	53462	438	1427	-
Овцы и козы - всего	3489	-	9	3479	1
Овцы	2199	-	4	2195	-
Козы	1290	-	5	1284	1
Птица - всего	143482	-	4215	139164	103
Птица сельскохозяйственная - всего	138664	-	210	138351	103
в том числе:					
куры - всего	108910	-	130	108733	47
из них:					
куры-несушки	79004	-	82	78896	26
куры яичных пород	16902	-	130	16772	-
куры мясных и мясо-яичных пород	92008	-	-	91961	47
утки	21612	-	30	21540	42
гуси	6767	-	50	6709	8
индейки	1198	-	-	1198	-
цесарки	177	-	-	171	6
Прочие виды птицы - всего	4818	-	4005	813	-
перепелки	4803	-	4000	803	-
фазаны	10	-	-	10	-
страусы	5	-	5	-	-
Лошади	277	222	-	55	-
Кролики домашние	10419	-	-	10419	-

	Хозяйства всех категорий	в том числе			
		сельскохозяйственные организации	крестьянские (фермерские) хозяйства и индивидуальные предприниматели	личные подсобные и другие индивидуальные хозяйства граждан	некоммерческие объединения граждан
Нутрии	34	-	-	34	-
Пчелы медоносные (семьи), шт.	2053	-	-	2053	-
Наличие сельскохозяйственной техники, шт.:					
Тракторы	1231	476	175	580	X
Комбайны:					
зерноуборочные	190	124	66	x	X
картофелеуборочные	17	7	10	x	X
кормоуборочные	16	16	-	x	X
Машины свеклоуборочные (без ботвоуборочных)	5	5	-	x	X
Установки доильные	47	32	-	15	X
Плуги	298	110	188	x	X
Косилки	110	75	35	x	X
Сеялки	199	119	80	x	X
В среднем на одну организацию (хозяйство, объединение):					
численность работников, человек ³⁾	x	113	3	x	X
общая земельная площадь, га	x	2578,3	251,6	0,3	23,4
площадь сельскохозяйственных угодий, га	x	2508,2	251,6	0,2	18,3
общая посевная площадь сельскохозяйственных культур под урожай, га ⁴⁾	x	2167,5	243,8	0,1	6,6
поголовье сельскохозяйственных животных, голов ⁵⁾ :					
крупный рогатый скот	x	1072	32	3	-
из него коровы	x	436	11	2	-
свиньи	x	13366	219	3	-
птица	x	-	2108	25	52

ОСНОВНЫЕ ИТОГИ ВСЕРОССИЙСКОЙ СЕЛЬСКОХОЗЯЙСТВЕННОЙ ПЕРЕПИСИ 2016 ГОДА В РАЗРЕЗЕ КАТЕГОРИЙ ХОЗЯЙСТВ ПО ПОКРОВСКОМУ РАЙОНУ

(на 1 июля 2016 года)

	Хозяйства всех категорий	в том числе			
		сельскохозяйственные организации	крестьянские (фермерские) хозяйства и индивидуальные предприниматели	личные подсобные и другие индивидуальные хозяйства граждан	некоммерческие объединения граждан
Число организаций (хозяйств) - всего	х	7	47	6691	2
осуществлявшие сельскохозяйственную деятельность в I полугодии 2016 года	х	7	45	5042	-
в процентах от общего числа соответствующей категории организаций (хозяйств)	х	100,0	95,7	75,4	-
Общая земельная площадь, га	107764,7	88306,0	13944,2	5469,1	45,4
из нее сельскохозяйственные угодья	107025,3	87749,2	13944,1	5286,6	45,4
в том числе:					
пашня	93101,7	76491,0	12995,3	3615,4	-
сенокосы	4035,7	3412,4	341,7	281,6	Х
пастбища	8407,1	7638,5	607,0	161,6	Х
многолетние насаждения	88,2	-	-	88,2	-
залежь	1392,5	207,3	0,1	1139,7	45,4
Из общей площади сельскохозяйственных угодий фактически использовались, га	94448,2	76733,0	13568,3	4146,9	-
в процентах от общей площади сельскохозяйственных угодий соответствующей категории хозяйств	88,2	87,4	97,3	78,4	-
Посевная площадь сельскохозяйственных культур под урожай - всего, га	83083,6	69491,0	10941,5	2651,1	-
в том числе:					
Зерновые и зернобобовые культуры - всего	68838,9	57505,0	9907,0	1426,9	-
из них:					
пшеница	33942,9	29152,0	4300,0	490,9	-
ячмень	14074,9	12258,0	1392,0	424,9	-
овес	519,1	-	356,0	163,1	-
кукуруза на зерно	6833,0	6813,0	20,0	0,0	-
просо	4,2	-	-	4,2	-
гречиха	5993,8	2190,0	3464,0	339,8	-
зернобобовые культуры	7471,0	7092,0	375,0	4,0	-
из них:					
горох	6099,0	6094,0	5,0	-	-

	Хозяйства всех категорий	в том числе			
		сельскохозяйственные организации	крестьянские (фермерские) хозяйства и индивидуальные предприниматели	личные подсобные и другие индивидуальные хозяйства граждан	некоммерческие объединения граждан
Технические культуры - всего	12412,5	11986,0	426,0	0,5	-
из них:					
масличные культуры - всего	12412,0	11986,0	426,0	-	-
из них:					
подсолнечник на зерно	4436,0	4436,0	-	-	-
лен-кудряш	426,0	-	426,0	-	-
соя	7309,0	7309,0	-	-	-
рапс	241,0	241,0	-	-	-
Картофель	710,1	-	6,5	703,6	-
Овощные и бахчевые культуры – всего ¹⁾	110,3	-	-	110,3	-
из них:					
овощи открытого грунта – всего	108,2	-	-	108,2	-
в том числе:					
капуста (всех видов)	11,7	-	-	11,7	-
огурцы	17,8	-	-	17,8	-
помидоры	22,8	-	-	22,8	-
свекла столовая	5,9	-	-	5,9	-
морковь столовая	9,5	-	-	9,5	-
лук репчатый	9,8	-	-	9,8	-
чеснок	5,9	-	-	5,9	-
кабачки, патиссоны	7,9	-	-	7,9	-
продовольственные бахчевые культуры	1,7	-	-	1,7	-
Кормовые культуры - всего	1011,8	-	602,0	409,8	-
из них:					
травы однолетние	351,1	-	251,0	100,1	-
травы многолетние	538,6	-	306,0	232,6	-
кукуруза на корм	45,0	-	45,0	-	-
корнеплодные кормовые культуры, включая свеклу сахарную на корм скоту	45,9	-	-	45,9	-
Структура посевных площадей по видам сельскохозяйственных культур (в процентах от общей посевной площади соответствующей категории организаций (хозяйств))					
Зерновые и зернобобовые культуры - всего	82,9	82,8	90,5	53,8	-
из них:					
пшеница	40,9	42,0	39,3	18,5	-

	Хозяйства всех категорий	в том числе			
		сельскохозяйственные организации	крестьянские (фермерские) хозяйства и индивидуальные предприниматели	личные подсобные и другие индивидуальные хозяйства граждан	некоммерческие объединения граждан
ячмень	16,9	17,6	12,7	16,0	-
овес	0,6	-	3,3	6,2	-
кукуруза на зерно	8,2	9,8	0,2	0,0	-
просо	0,0	-	-	0,2	-
гречиха	7,2	3,2	31,7	12,8	-
зернобобовые культуры	9,0	10,2	3,4	0,1	-
из них: горох	7,3	8,8	0,0	-	-
Технические культуры - всего	14,9	17,2	3,9	0,0	-
из них: масличные культуры - всего	14,9	17,2	3,9	-	-
из них: подсолнечник на зерно	5,3	6,4	-	-	-
лен-кудряш	0,5	-	3,9	-	-
соя	8,8	10,5	-	-	-
рапс	0,3	0,3	-	-	-
Картофель	0,9	-	0,1	26,5	-
Овощные и бахчевые культуры – всего ¹⁾	0,1	-	-	4,2	-
из них: овощи открытого грунта – всего	0,1	-	-	4,1	-
в том числе: капуста (всех видов)	0,0	-	-	0,4	-
огурцы	0,0	-	-	0,7	-
помидоры	0,0	-	-	0,9	-
свекла столовая	0,0	-	-	0,2	-
морковь столовая	0,0	-	-	0,4	-
лук репчатый	0,0	-	-	0,4	-
чеснок	0,0	-	-	0,2	-
кабачки, патиссоны	0,0	-	-	0,3	-
продовольственные бахчевые культуры	0,0	-	-	0,1	-
Кормовые культуры - всего	1,2	-	5,5	15,5	-
из них:					
травы однолетние	0,4	-	2,3	3,8	-
травы многолетние	0,6	-	2,8	8,8	-
кормовые культуры на силос (без кукурузы)	-	-	-	-	-

	Хозяйства всех категорий	в том числе			
		сельскохозяйственные организации	крестьянские (фермерские) хозяйства и индивидуальные предприниматели	личные подсобные и другие индивидуальные хозяйства граждан	некоммерческие объединения граждан
кукуруза на корм	0,1	-	0,4	-	-
корнеплодные кормовые культуры, включая свеклу сахарную на корм скоту	0,1	-	-	1,7	-
Площади многолетних плодовых насаждений и ягодных культур - всего, га	85,1	-	-	85,1	-
в том числе:					
семечковые культуры - всего	33,2	-	-	33,2	-
из них:					
яблоня	26,1	-	-	26,1	-
груша	7,1	-	-	7,1	-
косточковые культуры - всего	39,6	-	-	39,6	-
из них:					
слива	18,2	-	-	18,2	-
вишня	18,8	-	-	18,8	-
черешня	1,2	-	-	1,2	-
абрикос	1,2	-	-	1,2	-
алыча	0,1	-	-	0,1	-
ягодники – всего ²⁾	12,3	-	-	12,3	-
из них:					
земляника, клубника	3,4	-	-	3,4	-
малина, ежевика	4,1	-	-	4,1	-
смородина всех видов	2,6	-	-	2,6	-
крыжовник	1,1	-	-	1,1	-
рябина черноплодная	0,5	-	-	0,5	-
облепиха	0,2	-	-	0,2	-
Структура площадей многолетних плодовых насаждений и ягодных культур по видам плодово-ягодных насаждений (в процентах от общей площади плодово-ягодных насаждений соответствующей категории хозяйств):					
семечковые культуры	39,0	-	-	39,0	-
косточковые культуры	46,5	-	-	46,5	-
ягодники	14,4	-	-	14,4	-
Площади виноградников, га	2,1	-	-	2,1	-
Поголовье сельскохозяйственных животных, голов:					
Крупный рогатый скот - всего	2837	-	828	2009	-
из него коровы	1169	-	380	789	-

	Хозяйства всех категорий	в том числе			
		сельскохозяйственные организации	крестьянские (фермерские) хозяйства и индивидуальные предприниматели	личные подсобные и другие индивидуальные хозяйства граждан	некоммерческие объединения граждан
Молочный крупный рогатый скот	2624	-	615	2009	-
Мясной крупный рогатый скот	213	-	213	-	-
Свиньи	101866	97986	-	3880	-
Овцы и козы - всего	8270	-	1535	6735	-
Овцы	6788	-	1535	5253	-
Козы	1482	-	-	1482	-
Птица - всего	118213	-	289	117924	-
Птица сельскохозяйственная - всего	118213	-	289	117924	-
в том числе:					
куры - всего	88387	-	214	88173	-
из них:					
куры-несушки	48502	-	90	48412	-
куры яичных пород	85349	-	214	85135	-
куры мясных и мясо-яичных пород	3038	-	-	3038	-
утки	17209	-	40	17169	-
гуси	8964	-	35	8929	-
индейки	3458	-	-	3458	-
цесарки	195	-	-	195	-
Лошади	132	-	12	120	-
Кролики домашние	6252	-	-	6252	-
Нутрии	10	-	-	10	-
Пчелы медоносные (семьи), шт.	2557	-	24	2533	-
Наличие сельскохозяйственной техники, шт.:					
Тракторы	846	264	146	436	X
Комбайны:					
зерноуборочные	135	72	63	x	X
кукурузоуборочные	1	-	1	x	X
картофелеуборочные	1	-	1	x	X
кормоуборочные	5	3	2	x	X
Машины свеклоуборочные (без ботвоуборочных)	2	2	-	x	X
Установки доильные	21	-	10	11	X
Плуги	158	79	79	x	X
Косилки	41	9	32	x	X
Сеялки	154	95	59	x	X

	Хозяйства всех категорий	в том числе			
		сельскохозяйственные организации	крестьянские (фермерские) хозяйства и индивидуальные предприниматели	личные подсобные и другие индивидуальные хозяйства граждан	некоммерческие объединения граждан
В среднем на одну организацию (хозяйство, объединение):					
численность работников, человек ³⁾	х	156	2	х	х
общая земельная площадь, га	х	12615,1	296,7	0,8	22,7
площадь сельскохозяйственных угодий, га	х	12535,6	296,7	0,8	22,7
общая посевная площадь сельскохозяйственных культур под урожай, га ⁴⁾	х	11581,8	254,5	0,6	-
поголовье сельскохозяйственных животных, голов ⁵⁾ :					
крупный рогатый скот	х	-	52	3	-
из него коровы	х	-	24	2	-
свиньи	х	97986	-	3	-
птица	х	-	145	37	-

**ОСНОВНЫЕ ИТОГИ ВСЕРОССИЙСКОЙ СЕЛЬСКОХОЗЯЙСТВЕННОЙ ПЕРЕПИСИ 2016 ГОДА В РАЗРЕЗЕ КАТЕГОРИЙ ХОЗЯЙСТВ
ПО СВЕРДЛОВСКОМУ РАЙОНУ**
(на 1 июля 2016 года)

	Хозяйства всех категорий	в том числе			
		сельскохозяйственные организации	крестьянские (фермерские) хозяйства и индивидуальные предприниматели	личные подсобные и другие индивидуальные хозяйства граждан	некоммерческие объединения граждан
Число организаций (хозяйств) - всего	х	16	71	6999	7
осуществлявшие сельскохозяйственную деятельность в I полугодии 2016 года	х	15	67	5484	6
в процентах от общего числа соответствующей категории	х	93,8	94,4	78,4	85,7
Общая земельная площадь, га	75087,5	50123,1	22839,9	2048,3	76,2
из нее сельскохозяйственные угодья	74301,9	49583,9	22839,9	1802,2	75,9
в том числе:					
пашня	71303,2	47696,3	22700,5	894,4	11,9
сенокосы	128,5	71,6	8,0	48,9	х
пастбища	1368,4	1309,4	36,0	23,0	х
многолетние насаждения	101,9	3,0	8,1	90,2	0,6
залежь	1400,0	503,6	87,3	745,7	63,4
Из общей площади сельскохозяйственных угодий фактически использовались, га	72457,5	48638,8	22749,6	1056,6	12,5
в процентах от общей площади сельскохозяйственных угодий соответствующей категории хозяйств	97,5	98,1	99,6	58,6	16,5
Посевная площадь сельскохозяйственных культур под урожай - всего, га	63031,0	40490,0	21723,4	805,7	11,9
в том числе:					
Зерновые и зернобобовые культуры - всего	52876,4	33381,0	19478,0	17,3	0,0
из них:					
пшеница	31541,8	20506,0	11025,0	10,8	-
рожь	25,0	25,0	-	0,0	-
ячмень	10345,2	6925,0	3417,0	3,2	-
овес	167,0	100,0	67,0	-	-
кукуруза на зерно	1414,7	1413,0	1,0	0,7	-
гречиха	4651,4	1806,0	2845,0	0,4	-
зернобобовые культуры	4731,2	2606,0	2123,0	2,2	0,0
из них:					
горох	2181,0	1476,0	705,0	0,0	-

	Хозяйства всех категорий	в том числе			
		сельскохозяйственные организации	крестьянские (фермерские) хозяйства и индивидуальные предприниматели	личные подсобные и другие индивидуальные хозяйства граждан	некоммерческие объединения граждан
Технические культуры - всего	5683,8	4202,0	1481,0	0,8	-
из них:					
сахарная свекла	470,0	470,0	-	-	-
масличные культуры - всего	5213,0	3732,0	1481,0	0,0	-
из них:					
подсолнечник на зерно	1173,0	1173,0	-	0,0	-
лен-кудряш	493,0	472,0	21,0	-	-
соя	1485,0	875,0	610,0	-	-
рапс	1601,0	891,0	710,0	-	-
горчица	420,0	321,0	99,0	-	-
Картофель	712,0	50,0	30,3	621,5	10,3
Овощные и бахчевые культуры – всего ¹⁾	87,5	-	4,6	81,3	1,6
из них:					
овощи открытого грунта – всего	84,4	-	4,5	78,3	1,6
в том числе:					
капуста (всех видов)	11,9	-	0,1	11,7	0,2
огурцы	9,0	-	-	8,8	0,2
помидоры	14,3	-	0,2	14,0	0,1
свекла столовая	7,2	-	2,0	5,0	0,2
морковь столовая	10,6	-	2,0	8,3	0,3
лук репчатый	8,4	-	0,2	8,0	0,2
чеснок	4,4	-	-	4,3	0,1
кабачки, патиссоны	8,4	-	-	8,4	0,1
продовольственные бахчевые культуры	1,9	-	0,1	1,7	-
Кормовые культуры - всего	3671,3	2857,0	729,5	84,8	-
из них:					
травы однолетние	1442,9	1070,0	369,5	3,4	-
травы многолетние	1710,2	1337,0	360,0	13,2	-
кукуруза на корм	450,0	450,0	-	-	-
корнеплодные кормовые культуры, включая свеклу сахарную на корм скоту	38,6	-	-	38,6	-

	Хозяйства всех категорий	в том числе			
		сельскохозяйственные организации	крестьянские (фермерские) хозяйства и индивидуальные предприниматели	личные подсобные и другие индивидуальные хозяйства граждан	некоммерческие объединения граждан
Структура посевных площадей по видам сельскохозяйственных культур (в процентах от общей посевной площади соответствующей категории организаций (хозяйств))					
Зерновые и зернобобовые культуры - всего	83,9	82,4	89,7	2,2	0,3
из них:					
пшеница	50,0	50,6	50,8	1,3	-
рожь	0,0	0,1	-	0,0	-
ячмень	16,4	17,1	15,7	0,4	-
овес	0,3	0,2	0,3	-	-
кукуруза на зерно	2,2	3,5	0,0	0,1	-
гречиха	7,4	4,5	13,1	0,1	-
зернобобовые культуры	7,5	6,4	9,8	0,3	0,3
из них:					
горох	3,5	3,6	3,2	0,0	-
Технические культуры - всего	9,0	10,4	6,8	0,1	-
из них:					
сахарная свекла	0,7	1,2	-	-	-
масличные культуры - всего	8,3	9,2	6,8	0,0	-
из них:					
подсолнечник на зерно	1,9	2,9	-	0,0	-
лен-кудряш	0,8	1,2	0,1	-	-
соя	2,4	2,2	2,8	-	-
рапс	2,5	2,2	3,3	-	-
горчица	0,7	0,8	0,5	-	-
Картофель	1,1	0,1	0,1	77,1	86,1
Овощные и бахчевые культуры – всего ¹⁾	0,1	-	0,0	10,1	13,6
из них:					
овощи открытого грунта – всего	0,1	-	0,0	9,7	13,6
в том числе:					
капуста (всех видов)	0,0	-	0,0	1,4	1,5
огурцы	0,0	-	-	1,1	1,6
помидоры	0,0	-	0,0	1,7	1,2
свекла столовая	0,0	-	0,0	0,6	1,9
морковь столовая	0,0	-	0,0	1,0	2,7
лук репчатый	0,0	-	0,0	1,0	2,0

	Хозяйства всех категорий	в том числе			
		сельскохозяйственные организации	крестьянские (фермерские) хозяйства и индивидуальные предприниматели	личные подсобные и другие индивидуальные хозяйства граждан	некоммерческие объединения граждан
чеснок	0,0	-	-	0,5	1,1
кабачки, патиссоны	0,0	-	-	1,0	0,4
продовольственные бахчевые культуры	0,0	-	0,0	0,2	-
Кормовые культуры - всего	5,8	7,1	3,4	10,5	-
из них:					
травы однолетние	2,3	2,6	1,7	0,4	-
травы многолетние	2,7	3,3	1,7	1,6	-
кормовые культуры на силос (без кукурузы)	-	-	-	-	-
кукуруза на корм	0,7	1,1	-	-	-
корнеплодные кормовые культуры, включая свеклу сахарную на корм скоту	0,1	-	-	4,8	-
Площади многолетних плодовых насаждений и ягодных культур - всего, га	100,0	3,0	8,1	88,3	0,6
в том числе:					
семечковые культуры - всего	41,4	3,0	8,0	30,4	0,0
из них:					
яблоня	33,2	3,0	8,0	22,1	0,0
груша	8,3	-	-	8,3	-
косточковые культуры - всего	44,7	-	-	44,7	0,0
из них:					
слива	18,9	-	-	18,9	0,0
вишня	21,7	-	-	21,7	0,0
черешня	2,6	-	-	2,6	-
абрикос	1,5	-	-	1,5	-
алыча	0,1	-	-	0,1	-
ягодники – всего ²⁾	13,9	-	0,1	13,2	0,5
из них:					
земляника, клубника	4,1	-	0,1	3,8	0,2
малина, ежевика	4,3	-	-	4,0	0,3
смородина всех видов	3,5	-	-	3,4	0,0
крыжовник	1,4	-	-	1,4	0,0
рябина черноплодная	0,4	-	-	0,4	0,0
облепиха	0,1	-	-	0,1	0,0

	Хозяйства всех категорий	в том числе			
		сельскохозяйственные организации	крестьянские (фермерские) хозяйства и индивидуальные предприниматели	личные подсобные и другие индивидуальные хозяйства граждан	некоммерческие объединения граждан
Структура площадей многолетних плодовых насаждений и ягодных культур по видам плодово-ягодных насаждений (в процентах от общей площади плодово-ягодных насаждений соответствующей категории хозяйств):					
семечковые культуры	41,4	100,0	98,8	34,4	4,6
косточковые культуры	44,7	-	-	50,6	3,5
ягодники	13,9	-	1,2	15,0	91,9
Площади виноградников, га	0,8	-	-	0,8	-
Поголовье сельскохозяйственных животных, голов:					
Крупный рогатый скот - всего	3372	1916	404	1052	-
из него коровы	849	540	25	284	-
Молочный крупный рогатый скот	3329	1916	361	1052	-
Мясной крупный рогатый скот	43	-	43	-	-
Свиньи	5102	922	59	4121	-
Овцы и козы - всего	2773	185	110	2478	-
Овцы	2116	185	110	1821	-
Козы	657	-	-	657	-
Птица - всего	91886	-	40	91846	-
Птица сельскохозяйственная - всего	91806	-	40	91766	-
в том числе:					
куры - всего	69216	-	13	69203	-
из них:					
куры-несушки	40947	-	12	40935	-
куры яичных пород	82	-	-	82	-
куры мясных и мясо-яичных пород	69134	-	13	69121	-
утки	17241	-	-	17241	-
гуси	4649	-	27	4622	-
индейки	690	-	-	690	-
цесарки	10	-	-	10	-
перепелки	80	-	-	80	-
Лошади	70	17	-	53	-
Кролики домашние	3430	-	-	3430	-
Пчелы медоносные (семьи), шт.	3097	60	-	3037	-

	Хозяйства всех категорий	в том числе			
		сельскохозяйственные организации	крестьянские (фермерские) хозяйства и индивидуальные предприниматели	личные подсобные и другие индивидуальные хозяйства граждан	некоммерческие объединения граждан
Наличие сельскохозяйственной техники, шт.:					
Тракторы	828	346	241	241	X
Комбайны:					
зерноуборочные	309	204	105	x	X
картофелеуборочные	4	4	-	x	X
кормоуборочные	6	5	1	x	X
Машины свеклоуборочные (без ботвоуборочных)	8	8	-	x	X
Установки доильные	17	11	2	4	X
Плуги	252	124	128	x	X
Косилки	52	24	28	x	X
Сеялки	178	96	82	x	X
В среднем на одну организацию (хозяйство, объединение):					
численность работников, человек ³⁾	x	161	4	x	X
общая земельная площадь, га	x	3132,7	321,7	0,3	10,9
площадь сельскохозяйственных угодий, га	x	3099,0	321,7	0,3	10,8
общая посевная площадь сельскохозяйственных культур под урожай, га ⁴⁾	x	2699,3	334,2	0,2	2,0
поголовье сельскохозяйственных животных, голов ⁵⁾ :					
крупный рогатый скот	x	639	67	3	-
из него коровы	x	270	5	1	-
свиньи	x	461	30	5	-
птица	x	-	40	34	-

ОСНОВНЫЕ ИТОГИ ВСЕРОССИЙСКОЙ СЕЛЬСКОХОЗЯЙСТВЕННОЙ ПЕРЕПИСИ 2016 ГОДА В РАЗРЕЗЕ КАТЕГОРИЙ ХОЗЯЙСТВ ПО СОСКОВСКОМУ РАЙОНУ

(на 1 июля 2016 года)

	Хозяйства всех категорий	в том числе			
		сельскохозяйственные организации	крестьянские (фермерские) хозяйства и индивидуальные предприниматели	личные подсобные и другие индивидуальные хозяйства граждан	некоммерческие объединения граждан
Число организаций (хозяйств) - всего	х	4	57	2868	-
осуществлявшие сельскохозяйственную деятельность в I полугодии 2016 года	х	3	53	2116	-
в процентах от общего числа соответствующей категории организаций (хозяйств)	х	75,0	93,0	73,8	-
Общая земельная площадь, га	32376,6	19052,7	12103,7	1220,2	-
из нее сельскохозяйственные угодья	31486,4	18345,2	12045,0	1096,2	-
в том числе:					
пашня	30880,4	18312,2	11844,0	724,2	-
сенокосы	232,1	-	185,0	47,1	Х
пастбища	47,4	33,0	12,0	2,4	Х
многолетние насаждения	18,8	-	4,0	14,8	-
залежь	307,7	-	-	307,7	-
Из общей площади сельскохозяйственных угодий фактически использовались, га	31145,7	18312,2	12045,0	788,5	-
в процентах от общей площади сельскохозяйственных угодий соответствующей категории хозяйств	98,9	99,8	100,0	71,9	-
Посевная площадь сельскохозяйственных культур под урожай - всего, га	26902,6	15695,0	10566,2	641,4	-
в том числе:					
Зерновые и зернобобовые культуры - всего	21858,1	12003,0	9638,2	216,9	-
из них:					
пшеница	12381,9	6795,0	5449,6	137,3	-
рожь	200,0	200,0	-	-	-
ячмень	3186,0	1829,0	1348,0	9,0	-
овес	605,5	145,0	392,0	68,5	-
кукуруза на зерно	130,2	130,0	-	0,2	-
гречиха	1470,5	310,0	1159,6	0,9	-
зернобобовые культуры	3884,0	2594,0	1289,0	1,0	-
из них:					
горох	485,0	-	485,0	-	-

	Хозяйства всех категорий	в том числе			
		сельскохозяйственные организации	крестьянские (фермерские) хозяйства и индивидуальные предприниматели	личные подсобные и другие индивидуальные хозяйства граждан	некоммерческие объединения граждан
Технические культуры - всего	4222,5	3578,0	640,0	4,5	-
из них:					
масличные культуры - всего	4218,0	3578,0	640,0	-	-
из них:					
подсолнечник на зерно	4078,0	3498,0	580,0	-	-
соя	60,0	-	60,0	-	-
рапс	80,0	80,0	-	-	-
Картофель	302,7	-	-	302,7	-
Овощные и бахчевые культуры – всего ¹⁾	38,4	-	-	38,4	-
из них:					
овощи открытого грунта – всего	38,0	-	-	38,0	-
в том числе:					
капуста (всех видов)	4,8	-	-	4,8	-
огурцы	4,8	-	-	4,8	-
помидоры	5,3	-	-	5,3	-
свекла столовая	3,2	-	-	3,2	-
морковь столовая	4,9	-	-	4,9	-
лук репчатый	4,6	-	-	4,6	-
чеснок	2,1	-	-	2,1	-
кабачки, патиссоны	4,1	-	-	4,1	-
продовольственные бахчевые культуры	0,4	-	-	0,4	-
Кормовые культуры - всего	480,8	114,0	288,0	78,8	-
из них:					
травы однолетние	303,2	114,0	178,0	11,2	-
травы многолетние	68,7	-	40,0	28,7	-
кормовые культуры на силос (без кукурузы)	0,3	-	-	0,3	-
кукуруза на корм	70,0	-	70,0	-	-
корнеплодные кормовые культуры, включая свеклу сахарную на корм скоту	27,2	-	-	27,2	-
Структура посевных площадей по видам сельскохозяйственных культур (в процентах от общей посевной площади соответствующей категории организаций (хозяйств))					
Зерновые и зернобобовые культуры - всего	81,2	76,5	91,2	33,8	-
из них:					
пшеница	46,0	43,3	51,6	21,4	-
рожь	0,7	1,3	-	-	-

	Хозяйства всех категорий	в том числе			
		сельскохозяйственные организации	крестьянские (фермерские) хозяйства и индивидуальные предприниматели	личные подсобные и другие индивидуальные хозяйства граждан	некоммерческие объединения граждан
ячмень	11,8	11,7	12,8	1,4	-
овес	2,3	0,9	3,7	10,7	-
кукуруза на зерно	0,5	0,8	-	0,0	-
гречиха	5,5	2,0	11,0	0,1	-
зернобобовые культуры	14,4	16,5	12,2	0,2	-
из них: горох	1,8	-	4,6	-	-
Технические культуры - всего	15,7	22,8	6,1	0,7	-
из них: масличные культуры - всего	15,7	22,8	6,1	-	-
из них: подсолнечник на зерно	15,2	22,3	5,5	-	-
соя	0,2	-	0,6	-	-
рапс	0,3	0,5	-	-	-
Картофель	1,1	-	-	47,2	-
Овощные и бахчевые культуры – всего ¹⁾	0,1	-	-	6,0	-
из них: овощи открытого грунта – всего	0,1	-	-	5,9	-
в том числе: капуста (всех видов)	0,0	-	-	0,8	-
огурцы	0,0	-	-	0,7	-
помидоры	0,0	-	-	0,8	-
свекла столовая	0,0	-	-	0,5	-
морковь столовая	0,0	-	-	0,8	-
лук репчатый	0,0	-	-	0,7	-
чеснок	0,0	-	-	0,3	-
кабачки, патиссоны	0,0	-	-	0,6	-
продовольственные бахчевые культуры	0,0	-	-	0,1	-
Кормовые культуры - всего	1,8	0,7	2,7	12,3	-
из них: травы однолетние	1,1	0,7	1,7	1,7	-
травы многолетние	0,3	-	0,4	4,5	-
кормовые культуры на силос (без кукурузы)	0,0	-	-	0,1	-
кукуруза на корм	0,3	-	0,7	-	-
корнеплодные кормовые культуры, включая свеклу сахарную на корм скоту	0,1	-	-	4,2	-

	Хозяйства всех категорий	в том числе			
		сельскохозяйственные организации	крестьянские (фермерские) хозяйства и индивидуальные предприниматели	личные подсобные и другие индивидуальные хозяйства граждан	некоммерческие объединения граждан
Площади многолетних плодовых насаждений и ягодных культур - всего, га	18,2	-	4,0	14,2	-
в том числе:					
семечковые культуры - всего	11,7	-	4,0	7,7	-
из них:					
яблоня	9,9	-	4,0	5,9	-
груша	1,7	-	-	1,7	-
косточковые культуры - всего	4,7	-	-	4,7	-
из них:					
слива	2,1	-	-	2,1	-
вишня	2,1	-	-	2,1	-
черешня	0,2	-	-	0,2	-
абрикос	0,1	-	-	0,1	-
персик	-	-	-	-	-
алыча	0,1	-	-	0,1	-
ягодники – всего ²⁾	1,8	-	-	1,8	-
из них:					
земляника, клубника	0,3	-	-	0,3	-
малина, ежевика	0,4	-	-	0,4	-
смородина всех видов	0,8	-	-	0,8	-
крыжовник	0,2	-	-	0,2	-
рябина черноплодная	0,0	-	-	0,0	-
облепиха	0,0	-	-	0,0	-
Структура площадей многолетних плодовых насаждений и ягодных культур по видам плодово-ягодных насаждений (в процентах от общей площади плодово-ягодных насаждений соответствующей категории хозяйств):					
семечковые культуры	64,2	-	100,0	54,1	-
косточковые культуры	25,9	-	-	33,2	-
ягодники	9,9	-	-	12,7	-
Площади виноградников, га	0,4	-	-	0,4	-
Поголовье сельскохозяйственных животных, голов:					
Крупный рогатый скот - всего	1098	-	716	382	-
из него коровы	562	-	344	218	-
Молочный крупный рогатый скот	1098	-	716	382	-

	Хозяйства всех категорий	в том числе			
		сельскохозяйственные организации	крестьянские (фермерские) хозяйства и индивидуальные предприниматели	личные подсобные и другие индивидуальные хозяйства граждан	некоммерческие объединения граждан
Свиньи	19758	18482	-	1276	-
Овцы и козы - всего	1338	-	500	838	-
Овцы	1035	-	500	535	-
Козы	303	-	-	303	-
Птица - всего	35043	-	-	35043	-
Птица сельскохозяйственная - всего	34973	-	-	34973	-
в том числе:					
куры - всего	25745	-	-	25745	-
из них:					
куры-несушки	18768	-	-	18768	-
куры яичных пород	25214	-	-	25214	-
куры мясных и мясо-яичных пород	531	-	-	531	-
утки	5180	-	-	5180	-
гуси	3288	-	-	3288	-
индейки	718	-	-	718	-
цесарки	42	-	-	42	-
перепелки	70	-	-	70	-
Лошади	48	-	-	48	-
Кролики домашние	607	-	-	607	-
Пчелы медоносные (семьи), шт.	923	-	5	918	-
Наличие сельскохозяйственной техники, шт.:					
Тракторы	315	24	141	150	X
Комбайны:					
зерноуборочные	71	6	65	x	X
кормоуборочные	2	1	1	x	X
Установки доильные	1	-	-	1	X
Плуги	103	7	96	x	X
Косилки	28	1	27	x	X
Сеялки	71	7	64	x	X
В среднем на одну организацию (хозяйство, объединение):					
численность работников, человек ³⁾	x	12	2	x	X
общая земельная площадь, га	x	4763,2	212,3	0,4	-
площадь сельскохозяйственных угодий, га	x	4586,3	211,3	0,4	-
общая посевная площадь сельскохозяйственных культур под урожай, га ⁴⁾	x	7847,5	207,2	0,3	-

	Хозяйства всех категорий	в том числе			
		сельскохозяйственные организации	крестьянские (фермерские) хозяйства и индивидуальные предприниматели	личные подсобные и другие индивидуальные хозяйства граждан	некоммерческие объединения граждан
поголовье сельскохозяйственных животных, голов ⁵⁾ :					
крупный рогатый скот	x	-	143	2	-
из него коровы	x	-	86	1	-
свины	x	18482	-	2	-
птица	x	-	-	27	-

ОСНОВНЫЕ ИТОГИ ВСЕРОССИЙСКОЙ СЕЛЬСКОХОЗЯЙСТВЕННОЙ ПЕРЕПИСИ 2016 ГОДА В РАЗРЕЗЕ КАТЕГОРИЙ ХОЗЯЙСТВ ПО ТРОСНЯНСКОМУ РАЙОНУ

(на 1 июля 2016 года)

	Хозяйства всех категорий	в том числе			
		сельскохозяйственные организации	крестьянские (фермерские) хозяйства и индивидуальные предприниматели	личные подсобные и другие индивидуальные хозяйства граждан	некоммерческие объединения граждан
Число организаций (хозяйств) - всего	х	11	16	5248	-
осуществлявшие сельскохозяйственную деятельность в I полугодии 2016 года	х	11	13	3668	-
в процентах от общего числа соответствующей категории организаций (хозяйств)	х	100,0	81,3	69,9	-
Общая земельная площадь, га	49919,8	44640,8	3722,2	1556,8	-
из нее сельскохозяйственные угодья	48714,0	43548,0	3722,2	1443,8	-
в том числе:					
пашня	46202,8	41995,7	3457,4	749,7	-
сенокосы	727,7	723,3	-	4,4	Х
пастбища	379,3	379,1	-	0,2	Х
многолетние насаждения	37,3	-	-	37,3	-
залежь	1366,9	449,9	264,8	652,2	-
Из общей площади сельскохозяйственных угодий фактически использовались, га	46237,0	41995,7	3449,6	791,7	-
в процентах от общей площади сельскохозяйственных угодий соответствующей категории хозяйств	94,9	96,4	92,7	54,8	-
Посевная площадь сельскохозяйственных культур под урожай - всего, га	40186,2	36748,0	2782,8	655,4	-
в том числе:					
Зерновые и зернобобовые культуры - всего	30046,1	27571,0	2443,8	31,3	-
из них:					
пшеница	15201,3	13754,0	1421,8	25,5	-
ячмень	6598,3	6136,0	462,0	0,3	-
овес	223,8	50,0	170,0	3,8	-
кукуруза на зерно	2992,4	2992,0	-	0,4	-
гречиха	1949,4	1678,0	271,0	0,4	-
зернобобовые культуры	2563,0	2443,0	119,0	1,0	-
из них:					
горох	1084,1	1084,0	-	0,1	-
Технические культуры - всего	9006,6	8940,0	50,0	16,6	-
из них:					
сахарная свекла	427,0	427,0	-	-	-

	Хозяйства всех категорий	в том числе			
		сельскохозяйственные организации	крестьянские (фермерские) хозяйства и индивидуальные предприниматели	личные подсобные и другие индивидуальные хозяйства граждан	некоммерческие объединения граждан
масличные культуры - всего	8563,0	8513,0	50,0	0,0	-
из них:					
подсолнечник на зерно	3101,0	3101,0	-	0,0	-
соя	3224,0	3224,0	-	-	-
рапс	2238,0	2188,0	50,0	-	-
Картофель	420,9	-	-	420,9	-
Овощные и бахчевые культуры – всего ¹⁾	42,7	-	-	42,7	-
из них:					
овощи открытого грунта – всего	41,3	-	-	41,3	-
в том числе:					
капуста (всех видов)	4,9	-	-	4,9	-
огурцы	5,6	-	-	5,6	-
помидоры	8,8	-	-	8,8	-
свекла столовая	2,4	-	-	2,4	-
морковь столовая	3,9	-	-	3,9	-
лук репчатый	5,0	-	-	5,0	-
чеснок	2,5	-	-	2,5	-
кабачки, патиссоны	3,0	-	-	3,0	-
продовольственные бахчевые культуры	1,1	-	-	1,1	-
Кормовые культуры - всего	669,8	237,0	289,0	143,8	-
из них:					
травы однолетние	347,4	159,0	161,0	27,4	-
травы многолетние	234,6	78,0	128,0	28,6	-
кормовые культуры на силос (без кукурузы)	0,0	-	-	0,0	-
корнеплодные кормовые культуры, включая свеклу сахарную на корм скоту	47,9	-	-	47,9	-
Структура посевных площадей по видам сельскохозяйственных культур (в процентах от общей посевной площади соответствующей категории организаций (хозяйств))					
Зерновые и зернобобовые культуры - всего	74,8	75,0	87,8	4,8	-
из них:					
пшеница	37,8	37,4	51,1	3,9	-
рожь	-	-	-	-	-
ячмень	16,4	16,7	16,6	0,0	-
овес	0,6	0,1	6,1	0,6	-

	Хозяйства всех категорий	в том числе			
		сельскохозяйственные организации	крестьянские (фермерские) хозяйства и индивидуальные предприниматели	личные подсобные и другие индивидуальные хозяйства граждан	некоммерческие объединения граждан
кукуруза на зерно	7,4	8,1	-	0,1	-
гречиха	4,9	4,6	9,7	0,1	-
зернобобовые культуры	6,4	6,6	4,3	0,1	-
из них: горох	2,7	2,9	-	0,0	-
Технические культуры - всего	22,4	24,3	1,8	2,5	-
из них: сахарная свекла	1,1	1,2	-	-	-
масличные культуры - всего	21,3	23,2	1,8	0,0	-
из них: подсолнечник на зерно	7,7	8,4	-	0,0	-
соя	8,0	8,8	-	-	-
рапс	5,6	6,0	1,8	-	-
Картофель	1,0	-	-	64,2	-
Овощные и бахчевые культуры – всего ¹⁾	0,1	-	-	6,5	-
из них: овощи открытого грунта – всего	0,1	-	-	6,3	-
в том числе: капуста (всех видов)	0,0	-	-	0,8	-
огурцы	0,0	-	-	0,9	-
помидоры	0,0	-	-	1,3	-
свекла столовая	0,0	-	-	0,4	-
морковь столовая	0,0	-	-	0,6	-
лук репчатый	0,0	-	-	0,8	-
чеснок	0,0	-	-	0,4	-
кабачки, патиссоны	0,0	-	-	0,5	-
продовольственные бахчевые культуры	0,0	-	-	0,2	-
Кормовые культуры - всего	1,7	0,6	10,4	21,9	-
из них: травы однолетние	0,9	0,4	5,8	4,2	-
травы многолетние	0,6	0,2	4,6	4,4	-
кормовые культуры на силос (без кукурузы)	0,0	-	-	0,0	-
корнеплодные кормовые культуры, включая свеклу сахарную на корм скоту	0,1	-	-	7,3	-

	Хозяйства всех категорий	в том числе			
		сельскохозяйственные организации	крестьянские (фермерские) хозяйства и индивидуальные предприниматели	личные подсобные и другие индивидуальные хозяйства граждан	некоммерческие объединения граждан
Площади многолетних плодовых насаждений и ягодных культур - всего, га	36,2	-	-	36,2	-
в том числе:					
семечковые культуры - всего	15,6	-	-	15,6	-
из них:					
яблоня	12,1	-	-	12,1	-
груша	3,5	-	-	3,5	-
косточковые культуры - всего	13,5	-	-	13,5	-
из них:					
слива	5,9	-	-	5,9	-
вишня	6,5	-	-	6,5	-
черешня	0,5	-	-	0,5	-
абрикос	0,5	-	-	0,5	-
алыча	0,1	-	-	0,1	-
ягодники – всего ²⁾	7,1	-	-	7,1	-
из них:					
земляника, клубника	2,3	-	-	2,3	-
малина, ежевика	2,6	-	-	2,6	-
смородина всех видов	1,5	-	-	1,5	-
крыжовник	0,5	-	-	0,5	-
рябина черноплодная	0,1	-	-	0,1	-
облепиха	0,1	-	-	0,1	-
Структура площадей многолетних плодовых насаждений и ягодных культур по видам плодово-ягодных насаждений (в процентах от общей площади плодово-ягодных насаждений соответствующей категории хозяйств):					
семечковые культуры	43,2	-	-	43,2	-
косточковые культуры	37,2	-	-	37,2	-
ягодники	19,6	-	-	19,6	-
Площади виноградников, га	0,6	-	-	0,6	-
Поголовье сельскохозяйственных животных, голов:					
Крупный рогатый скот - всего	1029	-	160	869	-
из него коровы	360	-	92	268	-
Молочный крупный рогатый скот	1029	-	160	869	-
Свиньи	79049	76722	-	2327	-

	Хозяйства всех категорий	в том числе			
		сельскохозяйственные организации	крестьянские (фермерские) хозяйства и индивидуальные предприниматели	личные подсобные и другие индивидуальные хозяйства граждан	некоммерческие объединения граждан
Овцы и козы - всего	2604	-	-	2604	-
Овцы	1760	-	-	1760	-
Козы	844	-	-	844	-
Птица - всего	93125	-	-	93125	-
Птица сельскохозяйственная - всего	92983	-	-	92983	-
в том числе:					
куры - всего	68790	-	-	68790	-
из них:					
куры-несушки	36923	-	-	36923	-
куры яичных пород	63249	-	-	63249	-
куры мясных и мясо-яичных пород	5541	-	-	5541	-
утки	16900	-	-	16900	-
гуси	5619	-	-	5619	-
индейки	1608	-	-	1608	-
цесарки	66	-	-	66	-
Прочие виды птицы - всего	142	-	-	142	-
перепелки	137	-	-	137	-
фазаны	5	-	-	5	-
Лошади	121	-	-	121	-
Кролики домашние	4760	-	-	4760	-
Пчелы медоносные (семьи), шт.	1527	-	-	1527	-
Наличие сельскохозяйственной техники, шт.:					
Тракторы	359	101	43	215	X
Комбайны:					
зерноуборочные	69	54	15	x	X
Установки доильные	3	-	-	3	X
Плуги	43	21	22	x	X
Косилки	16	9	7	x	X
Сеялки	57	40	17	x	X
В среднем на одну организацию (хозяйство, объединение):					
численность работников, человек ³⁾	x	50	3	x	X
общая земельная площадь, га	x	4058,3	232,6	0,3	-
площадь сельскохозяйственных угодий, га	x	3958,9	232,6	0,3	-
общая посевная площадь сельскохозяйственных культур под урожай, га ⁴⁾	x	3674,8	231,9	0,2	-

	Хозяйства всех категорий	в том числе			
		сельскохозяйственные организации	крестьянские (фермерские) хозяйства и индивидуальные предприниматели	личные подсобные и другие индивидуальные хозяйства граждан	некоммерческие объединения граждан
поголовье сельскохозяйственных животных, голов ⁵⁾ :					
крупный рогатый скот	x	-	53	3	-
из него коровы	x	-	31	2	-
свины	x	76722	-	3	-
птица	x	-	-	38	-

ОСНОВНЫЕ ИТОГИ ВСЕРОССИЙСКОЙ СЕЛЬСКОХОЗЯЙСТВЕННОЙ ПЕРЕПИСИ 2016 ГОДА В РАЗРЕЗЕ КАТЕГОРИЙ ХОЗЯЙСТВ ПО УРИЦКОМУ РАЙОНУ

(на 1 июля 2016 года)

	Хозяйства всех категорий	в том числе			
		сельскохозяйственные организации	крестьянские (фермерские) хозяйства и индивидуальные предприниматели	личные подсобные и другие индивидуальные хозяйства граждан	некоммерческие объединения граждан
Число организаций (хозяйств) - всего	х	13	14	6277	14
осуществлявшие сельскохозяйственную деятельность в I полугодии 2016 года	х	13	14	5122	14
в процентах от общего числа соответствующей категории организаций (хозяйств)	х	100,0	100,0	81,6	100,0
Общая земельная площадь, га	48762,7	38170,4	7979,8	2259,5	353,0
из нее сельскохозяйственные угодья	48010,8	37622,5	7979,8	2107,1	301,4
в том числе:					
пашня	42678,3	34536,0	7094,0	983,2	65,1
сенокосы	474,0	330,9	-	143,1	х
пастбища	3665,7	2755,6	885,5	24,6	х
многолетние насаждения	113,7	-	0,3	91,0	22,3
залежь	1079,3	-	-	865,2	214,0
Из общей площади сельскохозяйственных угодий фактически использовались, га	45334,6	36025,5	7979,8	1241,9	87,4
в процентах от общей площади сельскохозяйственных угодий соответствующей категории хозяйств	94,4	95,8	100,0	58,9	29,0
Посевная площадь сельскохозяйственных культур под урожай - всего, га	39053,3	31266,7	6873,0	848,5	65,1
в том числе:					
Зерновые и зернобобовые культуры - всего	27613,6	22256,7	5207,0	148,5	1,4
из них:					
пшеница	16155,6	13144,0	2954,0	57,6	-
рожь	106,5	100,0	-	6,5	-
ячмень	4334,2	3168,0	1152,0	14,2	-
овес	401,6	108,0	280,0	13,6	-
кукуруза на зерно	850,1	790,0	60,0	0,1	-
гречиха	1346,5	963,0	331,0	52,5	-
зернобобовые культуры	4419,1	3983,7	430,0	4,0	1,4
из них:					
горох	32,3	-	30,0	2,3	-

	Хозяйства всех категорий	в том числе			
		сельскохозяйственные организации	крестьянские (фермерские) хозяйства и индивидуальные предприниматели	личные подсобные и другие индивидуальные хозяйства граждан	некоммерческие объединения граждан
Технические культуры - всего	6420,0	6200,0	220,0	-	-
из них:					
лен-долгунец	30,0	-	30,0	-	-
сахарная свекла	500,0	500,0	-	-	-
масличные культуры - всего	5890,0	5700,0	190,0	-	-
из них:					
подсолнечник на зерно	2920,0	2920,0	-	-	-
соя	2520,0	2520,0	-	-	-
рапс	450,0	260,0	190,0	-	-
Картофель	603,0	-	-	560,3	42,8
Овощные и бахчевые культуры – всего ¹⁾	101,5	-	-	80,6	20,9
из них:					
овощи открытого грунта – всего	97,0	-	-	77,5	19,5
в том числе:					
капуста (всех видов)	12,9	-	-	10,6	2,3
огурцы	12,0	-	-	9,8	2,2
помидоры	16,4	-	-	12,9	3,6
свекла столовая	7,2	-	-	6,2	1,0
морковь столовая	10,3	-	-	8,3	2,0
лук репчатый	10,3	-	-	8,0	2,3
чеснок	6,2	-	-	4,5	1,7
кабачки, патиссоны	7,3	-	-	6,2	1,0
продовольственные бахчевые культуры	0,5	-	-	0,5	-
Кормовые культуры - всего	4315,3	2810,0	1446,0	59,3	-
из них:					
травы однолетние	715,8	432,0	270,0	13,8	-
травы многолетние	2944,4	2008,0	926,0	10,4	-
кормовые культуры на силос (без кукурузы)	0,3	-	-	0,3	-
кукуруза на корм	620,0	370,0	250,0	-	-
корнеплодные кормовые культуры, включая свеклу сахарную на корм скоту	24,6	-	-	24,6	-

	Хозяйства всех категорий	в том числе			
		сельскохозяйственные организации	крестьянские (фермерские) хозяйства и индивидуальные предприниматели	личные подсобные и другие индивидуальные хозяйства граждан	некоммерческие объединения граждан
Структура посевных площадей по видам сельскохозяйственных культур (в процентах от общей посевной площади соответствующей категории организаций (хозяйств))					
Зерновые и зернобобовые культуры - всего	70,7	71,2	75,8	17,5	2,1
из них:					
пшеница	41,4	42,0	43,0	6,8	-
рожь	0,3	0,3	-	0,8	-
ячмень	11,1	10,1	16,8	1,7	-
овес	1,0	0,3	4,1	1,6	-
кукуруза на зерно	2,2	2,5	0,9	0,0	-
гречиха	3,4	3,1	4,8	6,2	-
зернобобовые культуры	11,3	12,7	6,3	0,5	2,1
из них:					
горох	0,1	-	0,4	0,3	-
Технические культуры - всего	16,4	19,8	3,2	-	-
из них:					
лен-долгунец	0,1	-	0,4	-	-
конопля среднерусская	-	-	-	-	-
сахарная свекла	1,3	1,6	-	-	-
масличные культуры - всего	15,1	18,2	2,8	-	-
из них:					
подсолнечник на зерно	7,5	9,3	-	-	-
лен-кудряш	-	-	-	-	-
соя	6,5	8,1	-	-	-
рапс	1,2	0,8	2,8	-	-
Картофель	1,5	-	-	66,0	65,8
Овощные и бахчевые культуры – всего ¹⁾	0,3	-	-	9,5	32,1
из них:					
овощи открытого грунта – всего	0,2	-	-	9,1	30,0
в том числе:					
капуста (всех видов)	0,0	-	-	1,2	3,6
огурцы	0,0	-	-	1,2	3,4
помидоры	0,0	-	-	1,5	5,5
свекла столовая	0,0	-	-	0,7	1,6
морковь столовая	0,0	-	-	1,0	3,0

	Хозяйства всех категорий	в том числе			
		сельскохозяйственные организации	крестьянские (фермерские) хозяйства и индивидуальные предприниматели	личные подсобные и другие индивидуальные хозяйства граждан	некоммерческие объединения граждан
лук репчатый	0,0	-	-	0,9	3,5
чеснок	0,0	-	-	0,5	2,6
кабачки, патиссоны	0,0	-	-	0,7	1,6
продовольственные бахчевые культуры	0,0	-	-	0,1	-
Кормовые культуры - всего	11,0	9,0	21,0	7,0	-
из них:					
травы однолетние	1,8	1,4	3,9	1,6	-
травы многолетние	7,5	6,4	13,5	1,2	-
кормовые культуры на силос (без кукурузы)	0,0	-	-	0,0	-
кукуруза на корм	1,6	1,2	3,6	-	-
корнеплодные кормовые культуры, включая свеклу сахарную на корм скоту	0,1	-	-	2,9	-
Площади многолетних плодовых насаждений и ягодных культур - всего, га	109,5	-	0,3	88,1	21,1
в том числе					
семечковые культуры - всего	41,5	-	0,3	33,0	8,2
из них:					
яблоня	28,3	-	0,3	24,2	3,8
груша	13,1	-	-	8,7	4,3
косточковые культуры - всего	41,9	-	-	35,9	6,0
из них:					
слива	19,0	-	-	17,3	1,8
вишня	18,7	-	-	16,0	2,8
черешня	2,4	-	-	1,6	0,8
абрикос	1,6	-	-	1,0	0,6
алыча	0,1	-	-	0,1	-
ягодники – всего ²⁾	26,1	-	-	19,2	6,9
из них:					
земляника, клубника	10,0	-	-	6,2	3,8
малина, ежевика	8,5	-	-	6,5	2,1
смородина всех видов	5,2	-	-	4,5	0,7
крыжовник	1,5	-	-	1,3	0,3
рябина черноплодная	0,4	-	-	0,4	0,1
облепиха	0,3	-	-	0,3	0,1

	Хозяйства всех категорий	в том числе			
		сельскохозяйственные организации	крестьянские (фермерские) хозяйства и индивидуальные предприниматели	личные подсобные и другие индивидуальные хозяйства граждан	некоммерческие объединения граждан
Структура площадей многолетних плодовых насаждений и ягодных культур по видам плодово-ягодных насаждений (в процентах от общей площади плодово-ягодных насаждений соответствующей категории хозяйств):					
семечковые культуры	37,9	-	100,0	37,5	38,7
косточковые культуры	38,3	-	-	40,8	28,3
ягодники	23,9	-	-	21,8	33,0
Площади виноградников, га	3,3	-	-	1,9	1,4
Поголовье сельскохозяйственных животных, голов:					
Крупный рогатый скот - всего	4183	2591	1002	590	-
из него коровы	1413	864	306	243	-
Молочный крупный рогатый скот	3520	1928	1002	590	-
Мясной крупный рогатый скот	663	663	-	-	-
Свиньи	1677	413	8	1256	-
Овцы и козы - всего	2361	-	842	1519	-
Овцы	1673	-	842	831	-
Козы	688	-	-	688	-
Птица - всего	797706	742051	-	55655	-
Птица сельскохозяйственная - всего	797676	742051	-	55625	-
в том числе:					
куры - всего	786266	742051	-	44215	-
из них:					
куры-несушки	29027	-	-	29027	-
куры яичных пород	39994	-	-	39994	-
куры мясных и мясо-яичных пород	746272	742051	-	4221	-
утки	8576	-	-	8576	-
гуси	2289	-	-	2289	-
индейки	442	-	-	442	-
цесарки	103	-	-	103	-
перепелки	30	-	-	30	-
Лошади	41	9	2	30	-
Кролики домашние	3167	-	-	3167	-
Пчелы медоносные (семьи), шт.	1092	-	-	1092	-

	Хозяйства всех категорий	в том числе			
		сельскохозяйственные организации	крестьянские (фермерские) хозяйства и индивидуальные предприниматели	личные подсобные и другие индивидуальные хозяйства граждан	некоммерческие объединения граждан
Наличие сельскохозяйственной техники, шт.:					
Тракторы	303	42	46	215	х
Комбайны:					
зерноуборочные	29	11	18	х	х
кукурузоуборочные	2	2	-	х	х
картофелеуборочные	1	1	-	х	х
кормоуборочные	5	4	1	х	х
Машины свеклоуборочные (без ботвоуборочных)	1	1	-	х	х
Установки доильные	13	8	1	4	х
Плуги	32	12	20	х	х
Косилки	16	7	9	х	х
Сеялки	28	13	15	х	х
В среднем на одну организацию (хозяйство, объединение):					
численность работников, человек ³⁾	х	28	7	х	х
общая земельная площадь, га	х	2936,2	570,0	0,4	25,2
площадь сельскохозяйственных угодий, га	х	2894,0	570,0	0,3	21,5
общая посевная площадь сельскохозяйственных культур под урожай, га ⁴⁾	х	3126,7	572,8	0,2	4,6
поголовье сельскохозяйственных животных, голов ⁵⁾ :					
крупный рогатый скот	х	518	334	3	-
из него коровы	х	216	102	1	-
свиньи	х	207	8	3	-
птица	х	742051	-	27	-

**ОСНОВНЫЕ ИТОГИ ВСЕРОССИЙСКОЙ СЕЛЬСКОХОЗЯЙСТВЕННОЙ ПЕРЕПИСИ 2016 ГОДА В РАЗРЕЗЕ КАТЕГОРИЙ ХОЗЯЙСТВ
ПО ХОТЫНЕЦКОМУ РАЙОНУ**
(на 1 июля 2016 года)

	Хозяйства всех категорий	в том числе			
		сельскохозяйственные организации	крестьянские (фермерские) хозяйства и индивидуальные предприниматели	личные подсобные и другие индивидуальные хозяйства граждан	некоммерческие объединения граждан
Число организаций (хозяйств) - всего	х	7	15	4578	1
осуществлявшие сельскохозяйственную деятельность в I полугодии 2016 года	х	7	14	3095	-
в процентах от общего числа соответствующей категории организаций (хозяйств)	х	100,0	93,3	67,6	-
Общая земельная площадь, га	42933,0	37868,8	3729,5	1331,7	3,0
из нее сельскохозяйственные угодья	42528,5	37567,9	3729,5	1228,1	3,0
в том числе:					
пашня	34379,3	30231,3	3672,5	475,5	-
сенокосы	436,3	394,0	27,0	15,3	х
пастбища	4562,1	4561,7	-	0,4	х
многолетние насаждения	92,1	66,0	-	26,1	-
залежь	3058,7	2314,9	30,0	710,8	3,0
Из общей площади сельскохозяйственных угодий фактически использовались, га	36570,1	32353,3	3699,5	517,3	-
в процентах от общей площади сельскохозяйственных угодий соответствующей категории хозяйств	86,0	86,1	99,2	42,1	-
Посевная площадь сельскохозяйственных культур под урожай - всего, га	32169,8	28960,0	2796,0	413,8	-
в том числе:					
Зерновые и зернобобовые культуры - всего	25359,3	22869,0	2481,0	9,3	-
из них:					
пшеница	11667,5	10199,0	1467,0	1,5	-
рожь	40,0	-	40,0	-	-
ячмень	2393,3	2111,0	279,0	3,3	-
овес	288,1	248,0	38,0	2,1	-
кукуруза на зерно	5391,4	5391,0	-	0,4	-
гречиха	676,6	505,0	170,0	1,6	-
зернобобовые культуры	4090,5	3621,0	469,0	0,5	-
из них:					
горох	2561,0	2561,0	-	-	-

	Хозяйства всех категорий	в том числе			
		сельскохозяйственные организации	крестьянские (фермерские) хозяйства и индивидуальные предприниматели	личные подсобные и другие индивидуальные хозяйства граждан	некоммерческие объединения граждан
Технические культуры - всего	3245,0	3245,0	-	0,0	-
из них:					
сахарная свекла	737,0	737,0	-	-	-
масличные культуры - всего	2508,0	2508,0	-	0,0	-
из них:					
подсолнечник на зерно	0,0	-	-	0,0	-
соя	2458,0	2458,0	-	-	-
горчица	50,0	50,0	-	-	-
Картофель	440,5	98,0	14,0	328,5	-
Овощные и бахчевые культуры – всего ¹⁾	36,2	-	-	36,2	-
из них:					
овощи открытого грунта – всего	35,5	-	-	35,5	-
в том числе:					
капуста (всех видов)	4,9	-	-	4,9	-
огурцы	4,2	-	-	4,2	-
помидоры	6,5	-	-	6,5	-
свекла столовая	3,2	-	-	3,2	-
морковь столовая	3,6	-	-	3,6	-
лук репчатый	3,1	-	-	3,1	-
чеснок	1,8	-	-	1,8	-
кабачки, патиссоны	2,7	-	-	2,7	-
продовольственные бахчевые культуры	0,6	-	-	0,6	-
Кормовые культуры - всего	3088,8	2748,0	301,0	39,8	-
из них:					
травы однолетние	613,1	585,0	27,0	1,1	-
травы многолетние	1605,1	1329,0	274,0	2,1	-
кормовые культуры на силос (без кукурузы)	100,0	100,0	-	0,0	-
кукуруза на корм	734,0	734,0	-	-	-
корнеплодные кормовые культуры, включая свеклу сахарную на корм скоту	15,0	-	-	15,0	-
Структура посевных площадей по видам сельскохозяйственных культур (в процентах от общей посевной площади соответствующей категории организаций (хозяйств))					
Зерновые и зернобобовые культуры - всего	78,8	79,0	88,7	2,2	-
из них:					
пшеница	36,3	35,2	52,5	0,4	-

	Хозяйства всех категорий	в том числе			
		сельскохозяйственные организации	крестьянские (фермерские) хозяйства и индивидуальные предприниматели	личные подсобные и другие индивидуальные хозяйства граждан	некоммерческие объединения граждан
рожь	0,1	-	1,4	-	-
ячмень	7,4	7,3	10,0	0,8	-
овес	0,9	0,9	1,4	0,5	-
кукуруза на зерно	16,8	18,6	-	0,1	-
гречиха	2,1	1,7	6,1	0,4	-
зернобобовые культуры	12,7	12,5	16,8	0,1	-
из них: горох	8,0	8,8	-	-	-
Технические культуры - всего	10,1	11,2	-	0,0	-
из них: сахарная свекла	2,3	2,5	-	-	-
масличные культуры - всего	7,8	8,7	-	0,0	-
из них: подсолнечник на зерно	0,0	-	-	0,0	-
соя	7,6	8,5	-	-	-
горчица	0,2	0,2	-	-	-
Картофель	1,4	0,3	0,5	79,4	-
Овощные и бахчевые культуры – всего ¹⁾	0,1	-	-	8,8	-
из них: овощи открытого грунта – всего	0,1	-	-	8,6	-
в том числе: капуста (всех видов)	0,0	-	-	1,2	-
огурцы	0,0	-	-	1,0	-
помидоры	0,0	-	-	1,6	-
свекла столовая	0,0	-	-	0,8	-
морковь столовая	0,0	-	-	0,9	-
лук репчатый	0,0	-	-	0,8	-
чеснок	0,0	-	-	0,4	-
кабачки, патиссоны	0,0	-	-	0,6	-
продовольственные бахчевые культуры	0,0	-	-	0,1	-
Кормовые культуры - всего	9,6	9,5	10,8	9,6	-
из них:					
травы однолетние	1,9	2,0	1,0	0,3	-
травы многолетние	5,0	4,6	9,8	0,5	-
кормовые культуры на силос (без кукурузы)	0,3	0,3	-	0,0	-

	Хозяйства всех категорий	в том числе			
		сельскохозяйственные организации	крестьянские (фермерские) хозяйства и индивидуальные предприниматели	личные подсобные и другие индивидуальные хозяйства граждан	некоммерческие объединения граждан
кукуруза на корм	2,3	2,5	-	-	-
корнеплодные кормовые культуры, включая свеклу сахарную на корм скоту	0,0	-	-	3,6	-
Площади многолетних плодовых насаждений и ягодных культур - всего, га	91,3	66,0	-	25,3	-
в том числе:					
семечковые культуры - всего	77,1	66,0	-	11,1	-
из них:					
яблоня	74,4	66,0	-	8,4	-
груша	2,7	-	-	2,7	-
косточковые культуры - всего	10,1	-	-	10,1	-
из них:					
слива	5,1	-	-	5,1	-
вишня	4,1	-	-	4,1	-
черешня	0,5	-	-	0,5	-
абрикос	0,3	-	-	0,3	-
алыча	0,1	-	-	0,1	-
ягодники – всего ²⁾	4,1	-	-	4,1	-
из них:					
земляника, клубника	1,3	-	-	1,3	-
малина, ежевика	0,9	-	-	0,9	-
смородина всех видов	1,4	-	-	1,4	-
крыжовник	0,4	-	-	0,4	-
рябина черноплодная	0,1	-	-	0,1	-
облепиха	0,1	-	-	0,1	-
Структура площадей многолетних плодовых насаждений и ягодных культур по видам плодово-ягодных насаждений (в процентах от общей площади плодово-ягодных насаждений соответствующей категории хозяйств):					
семечковые культуры	84,4	100,0	-	43,9	-
косточковые культуры	11,1	-	-	39,9	-
ягодники	4,5	-	-	16,3	-
Площади виноградников, га	0,4	-	-	0,4	-
Поголовье сельскохозяйственных животных, голов:					
Крупный рогатый скот - всего	2375	1779	26	570	-
из него коровы	913	720	-	193	-

	Хозяйства всех категорий	в том числе			
		сельскохозяйственные организации	крестьянские (фермерские) хозяйства и индивидуальные предприниматели	личные подсобные и другие индивидуальные хозяйства граждан	некоммерческие объединения граждан
Молочный крупный рогатый скот	2355	1779	6	570	-
Мясной крупный рогатый скот	20	-	20	-	-
Свиньи	750	-	-	750	-
Овцы и козы - всего	1687	-	920	767	-
Овцы	1403	-	920	483	-
Козы	284	-	-	284	-
Птица - всего	29210	-	-	29210	-
Птица сельскохозяйственная - всего	28990	-	-	28990	-
в том числе:					
куры - всего	24145	-	-	24145	-
из них:					
куры-несушки	17746	-	-	17746	-
куры яичных пород	22795	-	-	22795	-
куры мясных и мясо-яичных пород	1350	-	-	1350	-
утки	3127	-	-	3127	-
гуси	1526	-	-	1526	-
индейки	185	-	-	185	-
цесарки	7	-	-	7	-
перепелки	220	-	-	220	-
Лошади	47	7	-	40	-
Кролики домашние	1134	-	-	1134	-
Пчелы медоносные (семьи), шт.	317	-	-	317	-
Наличие сельскохозяйственной техники, шт.:					
Тракторы	195	79	34	82	X
Комбайны:					
зерноуборочные	40	25	15	x	X
кукурузоуборочные	1	1	-	x	X
картофелеуборочные	2	2	-	x	X
кормоуборочные	2	2	-	x	X
Установки доильные	20	15	-	5	X
Плуги	61	37	24	x	X
Косилки	19	13	6	x	X
Сеялки	39	22	17	x	X

	Хозяйства всех категорий	в том числе			
		сельскохозяйственные организации	крестьянские (фермерские) хозяйства и индивидуальные предприниматели	личные подсобные и другие индивидуальные хозяйства граждан	некоммерческие объединения граждан
В среднем на одну организацию (хозяйство, объединение):					
численность работников, человек ³⁾	x	84	2	x	x
общая земельная площадь, га	x	5409,8	248,6	0,3	3,0
площадь сельскохозяйственных угодий, га	x	5366,8	248,6	0,3	3,0
общая посевная площадь сельскохозяйственных культур под урожай, га ⁴⁾	x	4137,1	199,7	0,1	-
поголовье сельскохозяйственных животных, голов ⁵⁾ :					
крупный рогатый скот	x	890	13	3	-
из него коровы	x	360	-	2	-
свиньи	x	-	-	2	-
птица	x	-	-	19	-

ОСНОВНЫЕ ИТОГИ ВСЕРОССИЙСКОЙ СЕЛЬСКОХОЗЯЙСТВЕННОЙ ПЕРЕПИСИ 2016 ГОДА В РАЗРЕЗЕ КАТЕГОРИЙ ХОЗЯЙСТВ ПО ШАБЛЫКИНСКОМУ РАЙОНУ

(на 1 июля 2016 года)

	Хозяйства всех категорий	в том числе			
		сельскохозяйственные организации	крестьянские (фермерские) хозяйства и индивидуальные предприниматели	личные подсобные и другие индивидуальные хозяйства граждан	некоммерческие объединения граждан
Число организаций (хозяйств) - всего	х	6	11	3094	2
осуществлявшие сельскохозяйственную деятельность в I полугодии 2016 года	х	6	11	2295	1
в процентах от общего числа соответствующей категории организаций (хозяйств)	х	100,0	100,0	74,2	50,0
Общая земельная площадь, га	42673,9	39341,4	1732,8	1594,6	5,1
из нее сельскохозяйственные угодья	41874,2	38585,9	1732,8	1550,4	5,1
в том числе:					
пашня	34730,6	32191,6	1517,0	1019,6	2,4
сенокосы	378,1	179,9	165,4	32,8	х
пастбища	6237,1	6214,4	14,4	8,3	х
многолетние насаждения	51,8	-	36,0	15,8	-
залежь	476,6	-	-	473,9	2,7
Из общей площади сельскохозяйственных угодий фактически использовались, га	41397,6	38585,9	1732,8	1076,5	2,4
в процентах от общей площади сельскохозяйственных угодий соответствующей категории хозяйств	98,9	100,0	100,0	69,4	47,5
Посевная площадь сельскохозяйственных культур под урожай - всего, га	27441,5	25124,0	1349,0	966,1	2,4
в том числе:					
Зерновые и зернобобовые культуры - всего	15117,3	13295,0	1254,0	568,3	-
из них:					
пшеница	4482,1	3342,0	733,0	407,1	-
рожь	201,0	200,0	-	1,0	-
ячмень	1514,2	1274,0	195,0	45,2	-
овес	2492,9	2214,0	168,0	110,9	-
кукуруза на зерно	5715,0	5715,0	-	0,0	-
гречиха	301,4	200,0	98,0	3,4	-
зернобобовые культуры	410,6	350,0	60,0	0,6	-
из них:					
горох	250,0	250,0	-	-	-

	Хозяйства всех категорий	в том числе			
		сельскохозяйственные организации	крестьянские (фермерские) хозяйства и индивидуальные предприниматели	личные подсобные и другие индивидуальные хозяйства граждан	некоммерческие объединения граждан
Технические культуры - всего	80,0	80,0	-	0,0	-
из них:					
масличные культуры - всего	80,0	80,0	-	-	-
из них:					
соя	80,0	80,0	-	-	-
Картофель	458,7	108,0	0,3	348,0	2,4
Овощные и бахчевые культуры – всего ¹⁾	21,2	-	0,7	20,5	-
из них:					
овощи открытого грунта – всего	20,7	-	0,7	20,0	-
в том числе:					
капуста (всех видов)	3,6	-	-	3,6	-
огурцы	2,1	-	-	2,1	-
помидоры	2,7	-	-	2,7	-
свекла столовая	1,2	-	-	1,2	-
морковь столовая	2,4	-	-	2,4	-
лук репчатый	2,9	-	-	2,9	-
чеснок	1,3	-	-	1,3	-
кабачки, патиссоны	1,2	-	-	1,2	-
продовольственные бахчевые культуры	0,0	-	-	0,0	-
Кормовые культуры - всего	11764,4	11641,0	94,0	29,4	-
из них:					
травы однолетние	1001,5	991,0	-	10,5	-
травы многолетние	4581,6	4483,0	94,0	4,6	-
кормовые культуры на силос (без кукурузы)	68,0	68,0	-	-	-
кукуруза на корм	6099,0	6099,0	-	-	-
корнеплодные кормовые культуры, включая свеклу сахарную на корм скоту	10,2	-	-	10,2	-
Структура посевных площадей по видам сельскохозяйственных культур (в процентах от общей посевной площади соответствующей категории организаций (хозяйств))					
Зерновые и зернобобовые культуры - всего	55,1	52,9	93,0	58,8	-
из них:					
пшеница	16,3	13,3	54,3	42,1	-
рожь	0,7	0,8	-	0,1	-
ячмень	5,5	5,1	14,5	4,7	-

	Хозяйства всех категорий	в том числе			
		сельскохозяйственные организации	крестьянские (фермерские) хозяйства и индивидуальные предприниматели	личные подсобные и другие индивидуальные хозяйства граждан	некоммерческие объединения граждан
овес	9,1	8,8	12,5	11,5	-
кукуруза на зерно	20,8	22,7	-	0,0	-
гречиха	1,1	0,8	7,3	0,4	-
зернобобовые культуры	1,5	1,4	4,4	0,1	-
из них: горох	0,9	1,0	-	-	-
Технические культуры - всего	0,3	0,3	-	0,0	-
из них: масличные культуры - всего	0,3	0,3	-	-	-
из них: соя	0,3	0,3	-	-	-
Картофель	1,7	0,4	0,0	36,0	100,0
Овощные и бахчевые культуры – всего ¹⁾	0,1	-	0,1	2,1	-
из них: овощи открытого грунта – всего	0,1	-	0,1	2,1	-
в том числе: капуста (всех видов)	0,0	-	-	0,4	-
огурцы	0,0	-	-	0,2	-
помидоры	0,0	-	-	0,3	-
свекла столовая	0,0	-	-	0,1	-
морковь столовая	0,0	-	-	0,2	-
лук репчатый	0,0	-	-	0,3	-
чеснок	0,0	-	-	0,1	-
кабачки, патиссоны	0,0	-	-	0,1	-
продовольственные бахчевые культуры	0,0	-	-	0,0	-
Кормовые культуры - всего	42,9	46,3	7,0	3,0	-
из них: травы однолетние	3,6	3,9	-	1,1	-
травы многолетние	16,7	17,8	7,0	0,5	-
кормовые культуры на силос (без кукурузы)	0,2	0,3	-	-	-
кукуруза на корм	22,2	24,3	-	-	-
корнеплодные кормовые культуры, включая свеклу сахарную на корм скоту	0,0	-	-	1,1	-

	Хозяйства всех категорий	в том числе			
		сельскохозяйственные организации	крестьянские (фермерские) хозяйства и индивидуальные предприниматели	личные подсобные и другие индивидуальные хозяйства граждан	некоммерческие объединения граждан
Площади многолетних плодовых насаждений и ягодных культур - всего, га	51,0	-	36,0	15,0	-
в том числе:					
семечковые культуры - всего	41,3	-	35,0	6,3	-
из них:					
яблоня	33,4	-	28,0	5,4	-
груша	7,9	-	7,0	0,9	-
косточковые культуры - всего	6,9	-	1,0	5,9	-
из них:					
слива	4,1	-	1,0	3,1	-
вишня	2,5	-	-	2,5	-
черешня	0,1	-	-	0,1	-
абрикос	0,1	-	-	0,1	-
алыча	0,0	-	-	0,0	-
ягодники – всего ²⁾	2,8	-	-	2,8	-
из них:					
земляника, клубника	0,9	-	-	0,9	-
малина, ежевика	0,4	-	-	0,4	-
смородина всех видов	1,1	-	-	1,1	-
крыжовник	0,3	-	-	0,3	-
рябина черноплодная	0,0	-	-	0,0	-
облепиха	0,0	-	-	0,0	-
Структура площадей многолетних плодовых насаждений и ягодных культур по видам плодово-ягодных насаждений (в процентах от общей площади плодово-ягодных насаждений соответствующей категории хозяйств):					
семечковые культуры	81,0	-	97,2	42,0	-
косточковые культуры	13,5	-	2,8	39,4	-
ягодники	5,5	-	-	18,6	-
Площади виноградников, га	0,5	-	-	0,5	-
Поголовье сельскохозяйственных животных, голов:					
Крупный рогатый скот - всего	59236	58626	140	470	-
из него коровы	562	415	39	108	-
Молочный крупный рогатый скот	1424	884	70	470	-
Мясной крупный рогатый скот	57812	57742	70	-	-

	Хозяйства всех категорий	в том числе			
		сельскохозяйственные организации	крестьянские (фермерские) хозяйства и индивидуальные предприниматели	личные подсобные и другие индивидуальные хозяйства граждан	некоммерческие объединения граждан
Свиньи	667	-	-	667	-
Овцы и козы - всего	1324	-	230	1094	-
Овцы	1027	-	230	797	-
Козы	297	-	-	297	-
Птица - всего	35876	-	20	35856	-
Птица сельскохозяйственная - всего	35856	-	20	35836	-
в том числе:					
куры - всего	25857	-	-	25857	-
из них:					
куры-несушки	14558	-	-	14558	-
куры яичных пород	23673	-	-	23673	-
куры мясных и мясо-яичных пород	2184	-	-	2184	-
утки	7548	-	-	7548	-
гуси	2080	-	-	2080	-
индейки	359	-	20	339	-
цесарки	12	-	-	12	-
перепелки	20	-	-	20	-
Лошади	77	42	-	35	-
Кролики домашние	852	-	-	852	-
Пчелы медоносные (семьи), шт.	319	-	2	317	-
Наличие сельскохозяйственной техники, шт.:					
Тракторы	273	89	24	160	х
Комбайны:					
зерноуборочные	42	33	9	х	х
картофелеуборочные	2	2	-	х	х
кормоуборочные	5	5	-	х	х
Установки доильные	10	6	2	2	х
Плуги	43	26	17	х	х
Косилки	18	8	10	х	х
Сеялки	42	31	11	х	х
В среднем на одну организацию (хозяйство, объединение):					
численность работников, человек ³⁾	х	60	3	х	х
общая земельная площадь, га	х	6556,9	157,5	0,5	2,5
площадь сельскохозяйственных угодий, га	х	6431,0	157,5	0,5	2,5

	Хозяйства всех категорий	в том числе			
		сельскохозяйственные организации	крестьянские (фермерские) хозяйства и индивидуальные предприниматели	личные подсобные и другие индивидуальные хозяйства граждан	некоммерческие объединения граждан
общая посевная площадь сельскохозяйственных культур под урожай, га ⁴⁾	x	4187,3	134,9	0,4	2,4
поголовье сельскохозяйственных животных, голов ⁵⁾ :					
крупный рогатый скот	x	19542	35	4	-
из него коровы	x	208	13	1	-
свиньи	x	-	-	3	-
птица	x	-	20	30	-

**ОСНОВНЫЕ ИТОГИ ВСЕРОССИЙСКОЙ СЕЛЬСКОХОЗЯЙСТВЕННОЙ ПЕРЕПИСИ 2016 ГОДА В РАЗРЕЗЕ КАТЕГОРИЙ ХОЗЯЙСТВ
ПО ГОРОДУ ОРЁЛ**
(на 1 июля 2016 года)

	Хозяйства всех категорий	в том числе			
		сельскохозяйственные организации	крестьянские (фермерские) хозяйства и индивидуальные предприниматели	личные подсобные и другие индивидуальные хозяйства граждан	некоммерческие объединения граждан
Число организаций (хозяйств) - всего	х	-	-	13305	121
осуществлявшие сельскохозяйственную деятельность в I полугодии 2016 года	х	-	-	13082	116
в процентах от общего числа соответствующей категории организаций (хозяйств)	х	-	-	98,3	95,9
Общая земельная площадь, га	2752,0	-	-	988,7	1763,3
из нее сельскохозяйственные угодья	1622,5	-	-	427,5	1195,0
в том числе:					
пашня	640,7	-	-	287,9	352,8
пастбища	0,1	-	-	0,1	х
многолетние насаждения	388,9	-	-	82,2	306,7
залежь	592,8	-	-	57,3	535,5
Из общей площади сельскохозяйственных угодий фактически использовались, га	1029,7	-	-	370,2	659,5
в процентах от общей площади сельскохозяйственных угодий соответствующей категории хозяйств	63,5	-	-	86,6	55,2
Посевная площадь сельскохозяйственных культур под урожай - всего, га	640,2	-	-	287,5	352,7
в том числе:					
Зерновые и зернобобовые культуры - всего	9,4	-	-	1,9	7,5
из них:					
кукуруза на зерно	0,8	-	-	0,8	0,1
гречиха	0,1	-	-	-	0,1
зернобобовые культуры	8,5	-	-	1,1	7,4
Картофель	307,1	-	-	108,0	199,1
Овощные и бахчевые культуры – всего ¹⁾	323,2	-	-	177,2	146,0
из них:					
овощи открытого грунта – всего	303,9	-	-	173,6	130,3
в том числе:					
капуста (всех видов)	36,1	-	-	16,3	19,8
огурцы	59,6	-	-	45,4	14,2
помидоры	76,1	-	-	47,1	29,1

	Хозяйства всех категорий	в том числе			
		сельскохозяйственные организации	крестьянские (фермерские) хозяйства и индивидуальные предприниматели	личные подсобные и другие индивидуальные хозяйства граждан	некоммерческие объединения граждан
свекла столовая	12,8	-	-	6,9	5,9
морковь столовая	18,7	-	-	9,9	8,9
лук репчатый	20,2	-	-	10,5	9,7
чеснок	17,9	-	-	8,6	9,3
кабачки, патиссоны	13,3	-	-	5,8	7,4
продовольственные бахчевые культуры	0,6	-	-	0,2	0,4
Кормовые культуры - всего	0,5	-	-	0,4	0,0
из них:					
травы однолетние	0,0	-	-	-	0,0
корнеплодные кормовые культуры, включая свеклу сахарную на корм скоту	0,3	-	-	0,3	0,0
Структура посевных площадей по видам сельскохозяйственных культур (в процентах от общей посевной площади соответствующей категории организаций (хозяйств))					
Зерновые и зернобобовые культуры - всего	1,5	-	-	0,6	2,1
из них:					
кукуруза на зерно	0,1	-	-	0,3	0,0
гречиха	0,0	-	-	-	0,0
зернобобовые культуры	1,3	-	-	0,4	2,1
Картофель	48,0	-	-	37,6	56,5
Овощные и бахчевые культуры – всего ¹⁾	50,5	-	-	61,6	41,4
из них:					
овощи открытого грунта – всего	47,5	-	-	60,4	36,9
в том числе:					
капуста (всех видов)	5,6	-	-	5,7	5,6
огурцы	9,3	-	-	15,8	4,0
помидоры	11,9	-	-	16,4	8,2
свекла столовая	2,0	-	-	2,4	1,7
морковь столовая	2,9	-	-	3,4	2,5
лук репчатый	3,2	-	-	3,7	2,8
чеснок	2,8	-	-	3,0	2,6
кабачки, патиссоны	2,1	-	-	2,0	2,1
продовольственные бахчевые культуры	0,1	-	-	0,1	0,1

	Хозяйства всех категорий	в том числе			
		сельскохозяйственные организации	крестьянские (фермерские) хозяйства и индивидуальные предприниматели	личные подсобные и другие индивидуальные хозяйства граждан	некоммерческие объединения граждан
Кормовые культуры - всего	0,1	-	-	0,2	0,0
из них:					
травы однолетние	0,0	-	-	-	0,0
корнеплодные кормовые культуры, включая свеклу сахарную на корм скоту	0,0	-	-	0,1	0,0
Площади многолетних плодовых насаждений и ягодных культур - всего, га	371,5	-	-	78,9	292,6
в том числе:					
семечковые культуры - всего	144,8	-	-	33,3	111,6
из них:					
яблоня	97,9	-	-	25,7	72,2
груша	46,9	-	-	7,6	39,4
косточковые культуры - всего	147,0	-	-	32,3	114,7
из них:					
слива	67,3	-	-	9,1	58,2
вишня	61,7	-	-	18,2	43,6
черешня	8,1	-	-	2,0	6,1
абрикос	8,8	-	-	2,7	6,1
алыча	0,5	-	-	0,3	0,2
ягодники – всего ²⁾	79,6	-	-	13,3	66,3
из них:					
земляника, клубника	26,5	-	-	3,9	22,6
малина, ежевика	17,3	-	-	3,6	13,7
смородина всех видов	18,9	-	-	4,0	14,9
крыжовник	6,9	-	-	1,4	5,5
рябина черноплодная	3,7	-	-	0,1	3,6
облепиха	3,6	-	-	0,1	3,4
Структура площадей многолетних плодовых насаждений и ягодных культур по видам плодово-ягодных насаждений (в процентах от общей площади плодово-ягодных насаждений соответствующей категории хозяйств):					
семечковые культуры	39,0	-	-	42,2	38,1
косточковые культуры	39,6	-	-	41,0	39,2
ягодники	21,4	-	-	16,8	22,7
Площади виноградников, га	16,2	-	-	2,0	14,1

	Хозяйства всех категорий	в том числе			
		сельскохозяйственные организации	крестьянские (фермерские) хозяйства и индивидуальные предприниматели	личные подсобные и другие индивидуальные хозяйства граждан	некоммерческие объединения граждан
Поголовье сельскохозяйственных животных, голов:					
Козы	106	-	-	86	20
Птица - всего	5194	-	-	4793	401
Птица сельскохозяйственная - всего	5176	-	-	4793	383
в том числе:					
куры - всего	4671	-	-	4358	313
из них:					
куры-несушки	3267	-	-	3031	236
куры яичных пород	1040	-	-	1040	-
куры мясных и мясо-яичных пород	3631	-	-	3318	313
утки	425	-	-	355	70
гуси	30	-	-	30	-
индейки	50	-	-	50	-
перепелки	18	-	-	-	18
Кролики домашние	1678	-	-	1607	71
Пчелы медоносные (семьи), шт.	22	-	-	20	2
Наличие сельскохозяйственной техники, шт.:					
Тракторы	5	-	-	5	х
Установки доильные	1	-	-	1	х
В среднем на одну организацию (хозяйство, объединение):					
численность работников, человек ³⁾	х	-	-	х	х
общая земельная площадь, га	х	-	-	0,1	14,6
площадь сельскохозяйственных угодий, га	х	-	-	0,03	9,9
общая посевная площадь сельскохозяйственных культур под урожай, га ⁴⁾	х	-	-	0,03	3,0
поголовье сельскохозяйственных животных, голов ⁵⁾ :					
птица	х	-	-	14	25

**ОСНОВНЫЕ ИТОГИ ВСЕРОССИЙСКОЙ СЕЛЬСКОХОЗЯЙСТВЕННОЙ ПЕРЕПИСИ 2016 ГОДА В РАЗРЕЗЕ КАТЕГОРИЙ ХОЗЯЙСТВ
ПО ГОРОДУ ЛИВНЫ**
(на 1 июля 2016 года)

	Хозяйства всех категорий	в том числе			
		сельскохозяйственные организации	крестьянские (фермерские) хозяйства и индивидуальные предприниматели	личные подсобные и другие индивидуальные хозяйства граждан	некоммерческие объединения граждан
Число организаций (хозяйств) - всего	х	-	-	5859	30
осуществлявшие сельскохозяйственную деятельность в I полугодии 2016 года	х	-	-	5542	29
в процентах от общего числа соответствующей категории организаций (хозяйств)	х	-	-	94,6	96,7
Общая земельная площадь, га	1266,9	-	-	508,7	758,2
из нее сельскохозяйственные угодья	1060,2	-	-	365,6	694,6
в том числе:					
пашня	453,3	-	-	230,6	222,7
сенокосы	0,4	-	-	0,4	х
пастбища	1,9	-	-	1,9	х
многолетние насаждения	86,8	-	-	60,6	26,2
залежь	517,7	-	-	72,0	445,7
Из общей площади сельскохозяйственных угодий фактически использовались, га	542,5	-	-	293,6	248,9
в процентах от общей площади сельскохозяйственных угодий соответствующей категории хозяйств	51,2	-	-	80,3	35,8
Посевная площадь сельскохозяйственных культур под урожай - всего, га	443,7	-	-	221,0	222,7
в том числе:					
Зерновые и зернобобовые культуры - всего	2,1	-	-	1,3	0,9
из них:					
кукуруза на зерно	0,4	-	-	0,4	-
зернобобовые культуры	1,8	-	-	0,9	0,9
Технические культуры - всего	0,2	-	-	0,2	-
из них:					
масличные культуры - всего	0,2	-	-	0,2	-
из них:					
подсолнечник на зерно	0,2	-	-	0,2	-
Картофель	339,1	-	-	160,6	178,5

	Хозяйства всех категорий	в том числе			
		сельскохозяйственные организации	крестьянские (фермерские) хозяйства и индивидуальные предприниматели	личные подсобные и другие индивидуальные хозяйства граждан	некоммерческие объединения граждан
Овощные и бахчевые культуры – всего ¹⁾	99,3	-	-	56,0	43,4
из них:					
овощи открытого грунта – всего	97,3	-	-	54,0	43,3
в том числе:					
капуста (всех видов)	12,0	-	-	5,9	6,1
огурцы	10,2	-	-	5,0	5,2
помидоры	28,2	-	-	18,7	9,5
свекла столовая	5,4	-	-	2,6	2,8
морковь столовая	8,5	-	-	3,9	4,6
лук репчатый	9,0	-	-	4,3	4,7
чеснок	6,7	-	-	3,2	3,5
кабачки, патиссоны	4,5	-	-	2,5	2,0
продовольственные бахчевые культуры	1,0	-	-	1,0	-
Кормовые культуры - всего	2,9	-	-	2,9	-
из них:					
травы однолетние	0,8	-	-	0,8	-
травы многолетние	1,4	-	-	1,4	-
корнеплодные кормовые культуры, включая свеклу сахарную на корм скоту	0,8	-	-	0,8	-
Структура посевных площадей по видам сельскохозяйственных культур (в процентах от общей посевной площади соответствующей категории организаций (хозяйств))					
Зерновые и зернобобовые культуры - всего	0,5	-	-	0,6	0,4
из них:					
кукуруза на зерно	0,1	-	-	0,2	-
зернобобовые культуры	0,4	-	-	0,4	0,4
Технические культуры - всего	0,1	-	-	0,1	-
из них:					
масличные культуры - всего	0,1	-	-	0,1	-
из них:					
подсолнечник на зерно	0,1	-	-	0,1	-
Картофель	76,4	-	-	72,7	80,1
Овощные и бахчевые культуры – всего ¹⁾	22,4	-	-	25,3	19,5
из них:					
овощи открытого грунта – всего	21,9	-	-	24,4	19,5

	Хозяйства всех категорий	в том числе			
		сельскохозяйственные организации	крестьянские (фермерские) хозяйства и индивидуальные предприниматели	личные подсобные и другие индивидуальные хозяйства граждан	некоммерческие объединения граждан
в том числе:					
капуста (всех видов)	2,7	-	-	2,7	2,7
огурцы	2,3	-	-	2,3	2,3
помидоры	6,4	-	-	8,5	4,3
свекла столовая	1,2	-	-	1,2	1,3
морковь столовая	1,9	-	-	1,8	2,1
лук репчатый	2,0	-	-	1,9	2,1
чеснок	1,5	-	-	1,4	1,6
кабачки, патиссоны	1,0	-	-	1,1	0,9
продовольственные бахчевые культуры	0,2	-	-	0,5	-
Кормовые культуры - всего	0,7	-	-	1,3	-
из них:					
травы однолетние	0,2	-	-	0,4	-
травы многолетние	0,3	-	-	0,6	-
корнеплодные кормовые культуры, включая свеклу сахарную на корм скоту	0,2	-	-	0,3	-
Площади многолетних плодовых насаждений и ягодных культур - всего, га	83,4	-	-	58,5	24,9
в том числе:					
семечковые культуры - всего	28,4	-	-	22,4	6,1
из них:					
яблоня	19,3	-	-	15,8	3,5
груша	9,1	-	-	6,6	2,5
косточковые культуры - всего	37,3	-	-	27,3	10,0
из них:					
слива	8,2	-	-	6,3	1,9
вишня	21,0	-	-	15,4	5,6
черешня	2,0	-	-	2,0	-
абрикос	5,8	-	-	3,2	2,5
алыча	0,3	-	-	0,3	-
ягодники – всего ²⁾	17,7	-	-	8,9	8,8
из них:					
земляника, клубника	6,7	-	-	3,0	3,6
малина, ежевика	5,6	-	-	2,2	3,5
смородина всех видов	3,3	-	-	2,4	0,8
крыжовник	1,6	-	-	1,2	0,3

	Хозяйства всех категорий	в том числе			
		сельскохозяйственные организации	крестьянские (фермерские) хозяйства и индивидуальные предприниматели	личные подсобные и другие индивидуальные хозяйства граждан	некоммерческие объединения граждан
рябина черноплодная	0,3	-	-	0,0	0,3
облепиха	0,3	-	-	0,0	0,3
Структура площадей многолетних плодовых насаждений и ягодных культур по видам плодово-ягодных насаждений (в процентах от общей площади плодово-ягодных насаждений соответствующей категории хозяйств):					
семечковые культуры	34,1	-	-	38,2	24,4
косточковые культуры	44,7	-	-	46,6	40,2
ягодники	21,3	-	-	15,2	35,5
Площади виноградников, га	2,3	-	-	1,1	1,3
Поголовье сельскохозяйственных животных, голов:					
Крупный рогатый скот - всего	44	-	-	44	-
из него коровы	25	-	-	25	-
Молочный крупный рогатый скот	44	-	-	44	-
Свиньи	47	-	-	47	-
Козы	86	-	-	86	-
Птица - всего	19098	-	-	19098	-
Птица сельскохозяйственная - всего	19098	-	-	19098	-
в том числе:					
куры - всего	15842	-	-	15842	-
из них:					
куры-несушки	10438	-	-	10438	-
куры яичных пород	285	-	-	285	-
куры мясных и мясо-яичных пород	15557	-	-	15557	-
утки	2516	-	-	2516	-
гуси	590	-	-	590	-
индейки	100	-	-	100	-
цесарки	50	-	-	50	-
Кролики домашние	610	-	-	610	-
Пчелы медоносные (семьи), шт.	55	-	-	55	-
Наличие сельскохозяйственной техники, шт.:					
Тракторы	5	-	-	5	X
В среднем на одну организацию (хозяйство, объединение):					
общая земельная площадь, га ³⁾	x	-	-	0,1	25,3
площадь сельскохозяйственных угодий, га	x	-	-	0,1	23,2

	Хозяйства всех категорий	в том числе			
		сельскохозяйственные организации	крестьянские (фермерские) хозяйства и индивидуальные предприниматели	личные подсобные и другие индивидуальные хозяйства граждан	некоммерческие объединения граждан
общая посевная площадь сельскохозяйственных культур под урожай, га ⁴⁾	х	-	-	0,04	7,7
поголовье сельскохозяйственных животных, голов ⁵⁾ :					
крупный рогатый скот	х	-	-	2	-
из него коровы	х	-	-	1	-
свины	х	-	-	2	-
птица	х	-	-	18	-

**ОСНОВНЫЕ ИТОГИ ВСЕРОССИЙСКОЙ СЕЛЬСКОХОЗЯЙСТВЕННОЙ ПЕРЕПИСИ 2016 ГОДА В РАЗРЕЗЕ КАТЕГОРИЙ ХОЗЯЙСТВ
ПО ГОРОДУ МЦЕНСК**
(на 1 июля 2016 года)

	Хозяйства всех категорий	в том числе			
		сельскохозяйственные организации	крестьянские (фермерские) хозяйства и индивидуальные предприниматели	личные подсобные и другие индивидуальные хозяйства граждан	некоммерческие объединения граждан
Число организаций (хозяйств) - всего	х	-	-	4223	1
осуществлявшие сельскохозяйственную деятельность в I полугодии 2016 года	х	-	-	3771	1
в процентах от общего числа соответствующей категории организаций (хозяйств)	х	-	-	89,3	100,0
Общая земельная площадь, га	426,2	17,7	-	398,5	10,0
из нее сельскохозяйственные угодья	239,0	-	-	232,5	6,5
в том числе:					
пашня	146,9	-	-	142,1	4,8
многолетние насаждения	44,8	-	-	43,6	1,2
залежь	47,3	-	-	46,7	0,6
Из общей площади сельскохозяйственных угодий фактически использовались, га	191,7	-	-	185,8	6,0
в процентах от общей площади сельскохозяйственных угодий соответствующей категории хозяйств	80,2	-	-	79,9	91,0
Посевная площадь сельскохозяйственных культур под урожай - всего, га	146,1	-	-	141,3	4,8
в том числе:					
Зерновые и зернобобовые культуры - всего	0,2	-	-	0,2	0,0
из них:					
кукуруза на зерно	0,0	-	-	0,0	-
зернобобовые культуры	0,2	-	-	0,2	0,0
Технические культуры - всего	0,0	-	-	0,0	-
из них:					
масличные культуры - всего	0,0	-	-	0,0	-
из них:					
подсолнечник на зерно	0,0	-	-	0,0	-
Картофель	79,9	-	-	77,3	2,7
Овощные и бахчевые культуры – всего ¹⁾	23,0	-	-	22,2	0,7
из них:					
овощи открытого грунта – всего	18,1	-	-	17,4	0,7
в том числе:					
капуста (всех видов)	3,0	-	-	2,8	0,2
огурцы	2,7	-	-	2,7	0,1

	Хозяйства всех категорий	в том числе			
		сельскохозяйственные организации	крестьянские (фермерские) хозяйства и индивидуальные предприниматели	личные подсобные и другие индивидуальные хозяйства граждан	некоммерческие объединения граждан
помидоры	3,2	-	-	3,1	0,1
свекла столовая	1,6	-	-	1,5	0,0
морковь столовая	1,7	-	-	1,6	0,1
лук репчатый	1,7	-	-	1,6	0,1
чеснок	1,5	-	-	1,5	0,1
кабачки, патиссоны	0,8	-	-	0,8	0,0
продовольственные бахчевые культуры	0,0	-	-	0,0	-
Кормовые культуры - всего	43,0	-	-	41,6	1,4
из них: травы многолетние	43,0	-	-	41,6	1,4
Структура посевных площадей по видам сельскохозяйственных культур (в процентах от общей посевной площади соответствующей категории организаций (хозяйств))					
Зерновые и зернобобовые культуры - всего	0,2	-	-	0,2	0,3
из них: кукуруза на зерно	0,0	-	-	0,0	-
зернобобовые культуры	0,2	-	-	0,2	0,3
Технические культуры - всего	0,0	-	-	0,0	-
из них: масличные культуры - всего	0,0	-	-	0,0	-
из них: подсолнечник на зерно	0,0	-	-	0,0	-
Картофель	54,7	-	-	54,7	56,3
Овощные и бахчевые культуры – всего ¹⁾	15,7	-	-	15,7	15,1
из них: овощи открытого грунта – всего	12,4	-	-	12,3	13,8
в том числе: капуста (всех видов)	2,0	-	-	1,9	4,7
огурцы	1,9	-	-	1,9	1,6
помидоры	2,2	-	-	2,2	1,7
свекла столовая	1,1	-	-	1,1	0,6
морковь столовая	1,1	-	-	1,1	1,1
лук репчатый	1,1	-	-	1,1	1,7
чеснок	1,0	-	-	1,0	1,3

	Хозяйства всех категорий	в том числе			
		сельскохозяйственные организации	крестьянские (фермерские) хозяйства и индивидуальные предприниматели	личные подсобные и другие индивидуальные хозяйства граждан	некоммерческие объединения граждан
кабачки, патиссоны	0,5	-	-	0,5	0,7
продовольственные бахчевые культуры	0,0	-	-	0,0	-
Кормовые культуры - всего	29,4	-	-	29,5	28,4
из них: травы многолетние	29,4	-	-	29,5	28,4
Площади многолетних плодовых насаждений и ягодных культур - всего, га	42,8	-	-	41,6	1,2
в том числе: семечковые культуры - всего	18,0	-	-	17,5	0,5
из них: яблоня	12,1	-	-	11,7	0,4
груша	5,8	-	-	5,8	0,1
косточковые культуры - всего	16,9	-	-	16,6	0,3
из них: слива	5,1	-	-	5,0	0,0
вишня	10,6	-	-	10,3	0,3
черешня	0,7	-	-	0,7	-
абрикос	0,6	-	-	0,6	-
ягодники – всего ²⁾	7,9	-	-	7,6	0,3
из них: земляника, клубника	2,8	-	-	2,7	0,1
малина, ежевика	1,9	-	-	1,7	0,1
смородина всех видов	2,2	-	-	2,2	0,1
крыжовник	1,0	-	-	1,0	0,0
рябина черноплодная	0,0	-	-	0,0	-
облепиха	0,1	-	-	0,0	0,0
Структура площадей многолетних плодовых насаждений и ягодных культур по видам плодово-ягодных насаждений (в процентах от общей площади плодово-ягодных насаждений соответствующей категории хозяйств):					
семечковые культуры	42,0	-	-	42,0	43,3
косточковые культуры	39,5	-	-	39,8	28,2
ягодники	18,5	-	-	18,2	28,4
Площади виноградников, га	1,3	-	-	1,3	0,0

	Хозяйства всех категорий	в том числе			
		сельскохозяйственные организации	крестьянские (фермерские) хозяйства и индивидуальные предприниматели	личные подсобные и другие индивидуальные хозяйства граждан	некоммерческие объединения граждан
Поголовье сельскохозяйственных животных, голов:					
Свины	35	-	-	35	-
Козы	10	-	-	10	-
Птица - всего	7647	-	-	7647	-
Птица сельскохозяйственная - всего	7647	-	-	7647	-
в том числе:					
куры - всего	6965	-	-	6965	-
из них:					
куры-несушки	4802	-	-	4802	-
куры яичных пород	6367	-	-	6367	-
куры мясных и мясо-яичных пород	598	-	-	598	-
утки	658	-	-	658	-
гуси	24	-	-	24	-
Кролики домашние	630	-	-	630	-
Наличие сельскохозяйственной техники, шт.:					
Тракторы	1	-	-	1	х
В среднем на одну организацию (хозяйство, объединение):					
общая земельная площадь, га ³⁾	х	-	-	0,1	10,0
площадь сельскохозяйственных угодий, га	х	-	-	0,1	6,5
общая посевная площадь сельскохозяйственных культур под урожай, га ⁴⁾	х	-	-	0,04	4,8
поголовье сельскохозяйственных животных, голов ⁵⁾ :					
свины	х	-	-	4	-
птица	х	-	-	17	-

МЕТОДОЛОГИЧЕСКИЕ ПОЯСНЕНИЯ

В **хозяйства всех категорий** включены сельскохозяйственные организации, крестьянские (фермерские) хозяйства, индивидуальные предприниматели и хозяйства населения.

К **сельскохозяйственным организациям** отнесены хозяйственные товарищества, общества и партнерства (в том числе публичные и непубличные акционерные общества), производственные кооперативы, родовые общины, унитарные предприятия, подсобные сельскохозяйственные предприятия несельскохозяйственных организаций.

Крестьянское (фермерское) хозяйство – объединение граждан, связанных родством и (или) свойством, имеющих в общей собственности имущество и совместно осуществляющих производственную и иную хозяйственную деятельность (производство, переработку, хранение, транспортировку и реализацию сельскохозяйственной продукции), основанную на их личном участии (статья 1 Федерального закона от 11 июня 2003 года № 74-ФЗ «О крестьянском (фермерском) хозяйстве»).

Индивидуальный предприниматель – гражданин (физическое лицо), занимающийся предпринимательской деятельностью без образования юридического лица с момента его государственной регистрации в соответствии со статьей 23 Гражданского кодекса Российской Федерации и заявивший в Свидетельстве о государственной регистрации виды деятельности, отнесенные согласно Общероссийскому классификатору видов экономической деятельности (ОКВЭД) к сельскому хозяйству.

Личное подсобное хозяйство – форма непредпринимательской деятельности по производству и переработке сельскохозяйственной продукции, осуществляемой личным трудом гражданина и членов его семьи в целях удовлетворения личных потребностей на земельном участке, предоставленном или приобретенном для ведения личного подсобного хозяйства. Землепользование хозяйств может состоять из приусадебных и полевых участков (статьи 2, 4 Федерального закона от 7 июля 2003 года № 112-ФЗ «О личном подсобном хозяйстве»).

К **другим индивидуальным хозяйствам граждан** отнесены:

- граждане, имеющие земельные участки для индивидуального жилищного строительства с площадью 4 и более соток и занимающиеся сельскохозяйственным производством;
- граждане, имеющие земельные участки (садовые, огородные, дачные и другие), не входящие в некоммерческие объединения граждан;
- граждане, не имеющие земли, но имеющие сельскохозяйственных животных.

Некоммерческое объединение граждан (садоводческое, огородническое, дачное) – некоммерческая организация, учрежденная гражданами на добровольных началах для содействия ее членам в решении общих социально-хозяйственных задач ведения садоводства, огородничества и дачного хозяйства (статья 1 Федерального закона от 15 апреля 1998 года № 66-ФЗ «О садоводческих, огороднических и дачных некоммерческих объединениях граждан»).

Итоги по категориям сельскохозяйственных производителей, в том числе по хозяйствам граждан в сельских поселениях, городских округах и городских поселениях сформированы в соответствии с Общероссийским классификатором территорий муниципальных образований (ОКТМО).

В соответствии с официальной статистической методологией Росстата граждане, имеющие земельный участок в садоводческих, огороднических и дачных некоммерческих объединениях, личные подсобные и другие индивидуальные хозяйства граждан в городских поселениях и городских округах обследовались с применением выборочного метода статистического наблюдения. Сводные данные по этим категориям хозяйств представлены с учетом распространения данных выборочной совокупности на всю генеральную совокупность.



В общей площади земли организации (хозяйства) показывается общая площадь, находящаяся **в пользовании** организации (хозяйства) на дату проведения переписи (с учетом арендованной, но без учета сданной в аренду).

В общую земельную площадь некоммерческого объединения включены земли, предоставленные гражданам объединения, и земли объединения общего пользования.

Сельскохозяйственные угодья – земельные угодья, систематически используемые для получения сельскохозяйственной продукции. К ним относятся пашня, залежь, многолетние насаждения, сенокосы, пастбища. В площадь фактически используемых сельскохозяйственных угодий включаются сельскохозяйственные угодья, на которых фактически осуществлялось сельскохозяйственное производство в 2015-2016 годах.

Пашня – сельскохозяйственное угодье, систематически обрабатываемое и используемое под посевы сельскохозяйственных культур, включая посевы многолетних трав, а также чистые пары. К пашне также относятся площади парников и теплиц. В пашню не включаются земельные участки сенокосов и пастбищ, распаханые с целью их коренного улучшения и занятые посевами предварительных культур (в течение не более двух-трех лет), а также междурядья сада, используемые под посевы.

Сенокос – сельскохозяйственное угодье, систематически используемое под сенокосение.

Пастбище – сельскохозяйственное угодье, систематически используемое для выпаса животных (и такое использование является основным), а также земельные участки, пригодные для выпаса скота, не используемые под сенокосы и не являющиеся залежью.

Залежь – земельный участок, который ранее использовался под пашню и более одного года не использовался под посевы сельскохозяйственных культур и не подготовлен под пар.

Посевные площади – часть пашни, занятая под посевы сельскохозяйственных культур.

Многолетние насаждения – сельскохозяйственное угодье, используемое под искусственные насаждения древесных, кустарниковых (без лесной площади) и некоторых травянистых растений, предназначенных для получения урожая плодово-ягодной, технической и лекарственной продукции.

В площадь многолетних плодовых насаждений и ягодных культур включена площадь занятая плодовыми деревьями, кустарниками, а также ягодниками на обособленных участках.

Площадь ягодных насаждений в междурядьях садов учитывается в площади соответствующей культуры.

Поголовье сельскохозяйственных животных включает поголовье всех возрастных групп соответствующего вида скота и птицы на 1 июля 2016 года.

К **молочному** крупному рогатому скоту относятся животные, основным видом продукции которых является молоко.

Мясной крупный рогатый скот отражен по организациям (хозяйствам), специализирующимся на разведении скота мясных пород, при которых маточное поголовье предназначено для воспроизводства и выращивания телят подсосным методом до 8-месячного возраста при полном прекращении доения.

Комбайны кукурузоуборочные – самоходные и прицепные кукурузоуборочные комбайны, приставки кукурузоуборочные.

Машины свеклоуборочные – машины, используемые для уборки корней сахарной, кормовой и маточной свеклы, брюквы и турнепса.

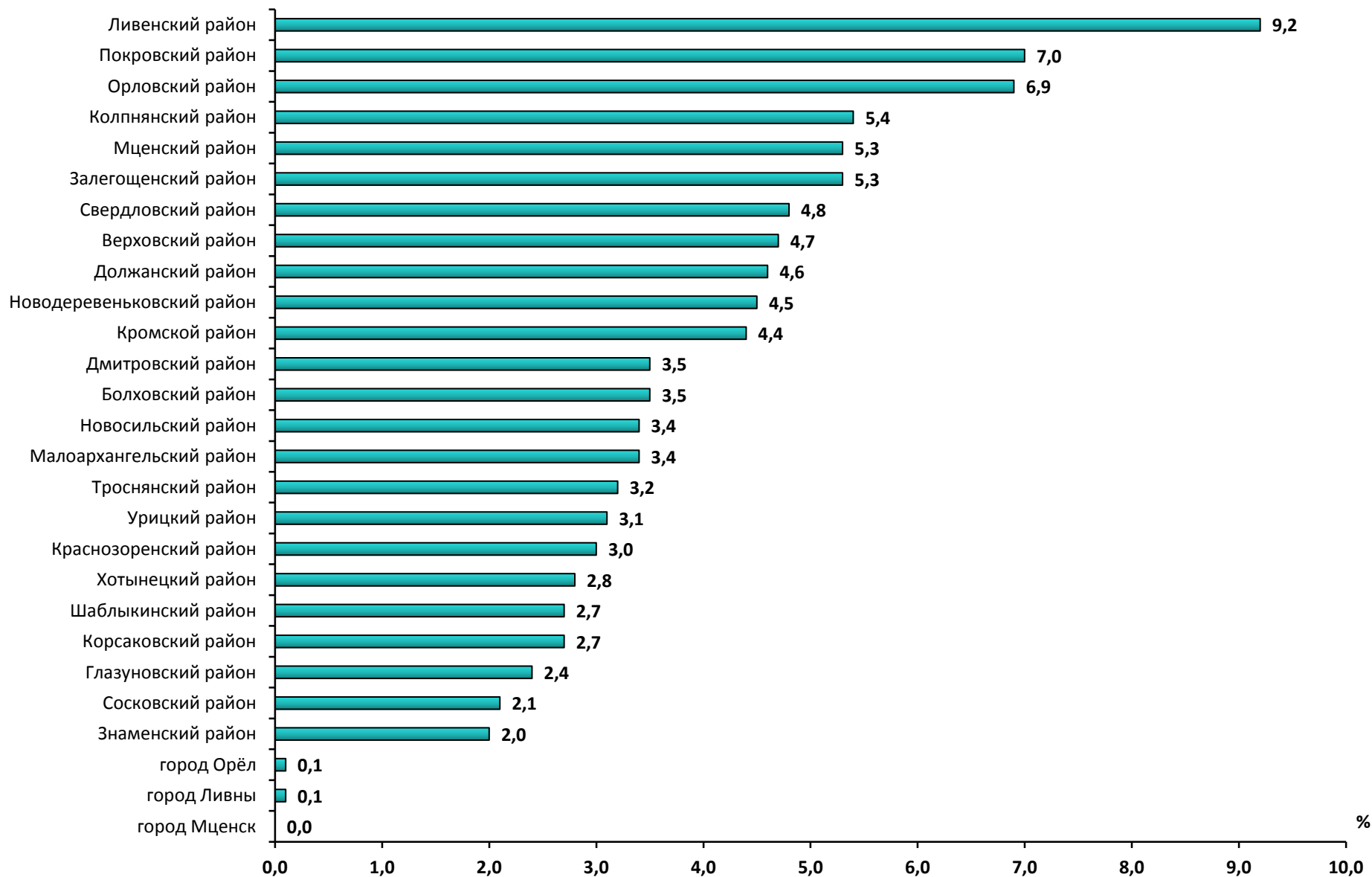
Установки доильные – установки и аппараты, предназначенные как для машинного доения коров в переносные доильные ведра, так и в молокопроводы, по которым молоко транспортируется в молокоприемник.



ДИАГРАММЫ

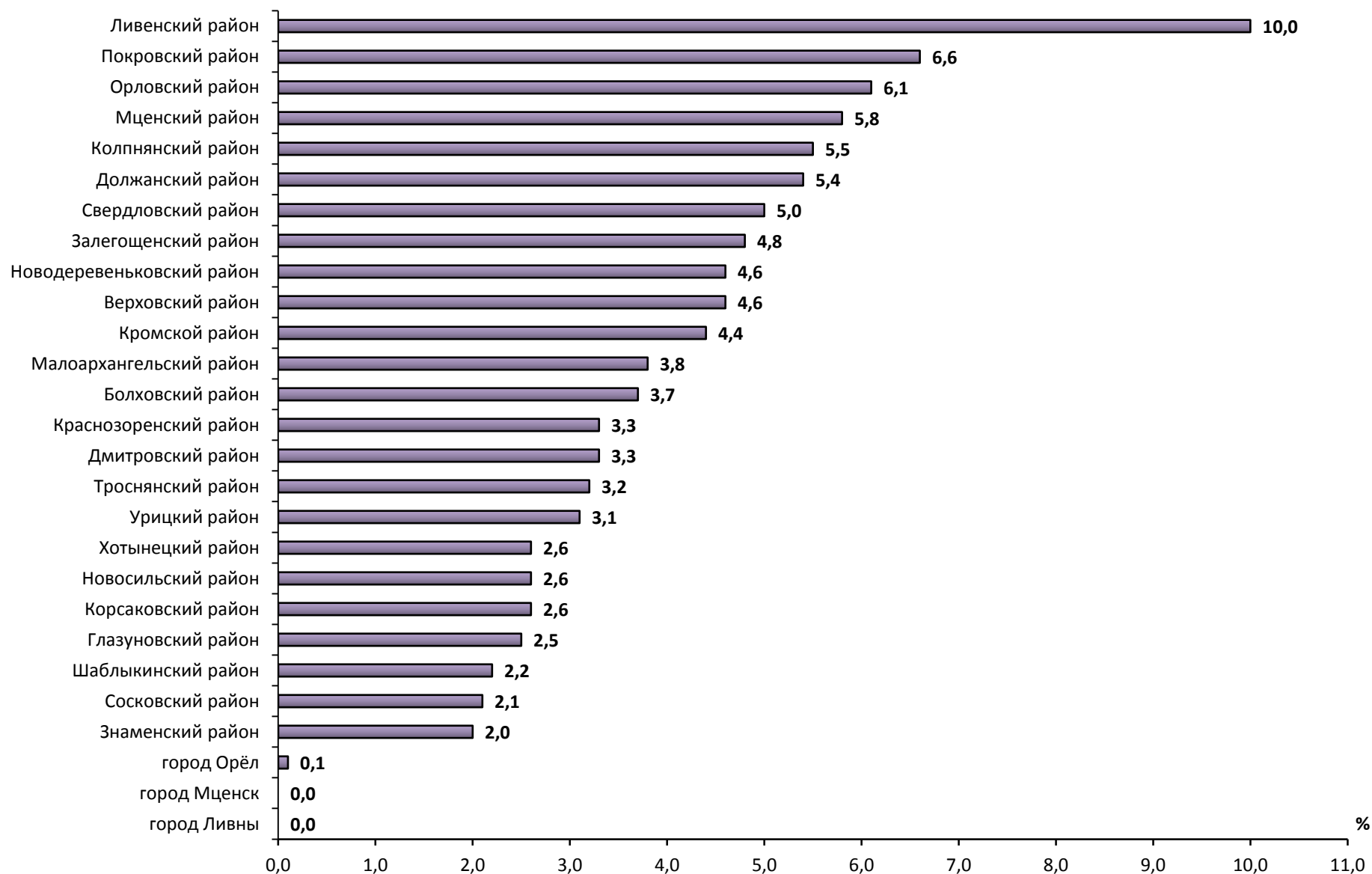
1. УДЕЛЬНЫЙ ВЕС ГОРОДСКИХ ОКРУГОВ И МУНИЦИПАЛЬНЫХ РАЙОНОВ ОРЛОВСКОЙ ОБЛАСТИ В ОБЩЕЙ ПЛОЩАДИ СЕЛЬСКОХОЗЯЙСТВЕННЫХ УГОДИЙ

(на 1 июля 2016 года; в процентах от общей площади сельскохозяйственных угодий в хозяйствах всех категорий Орловской области)



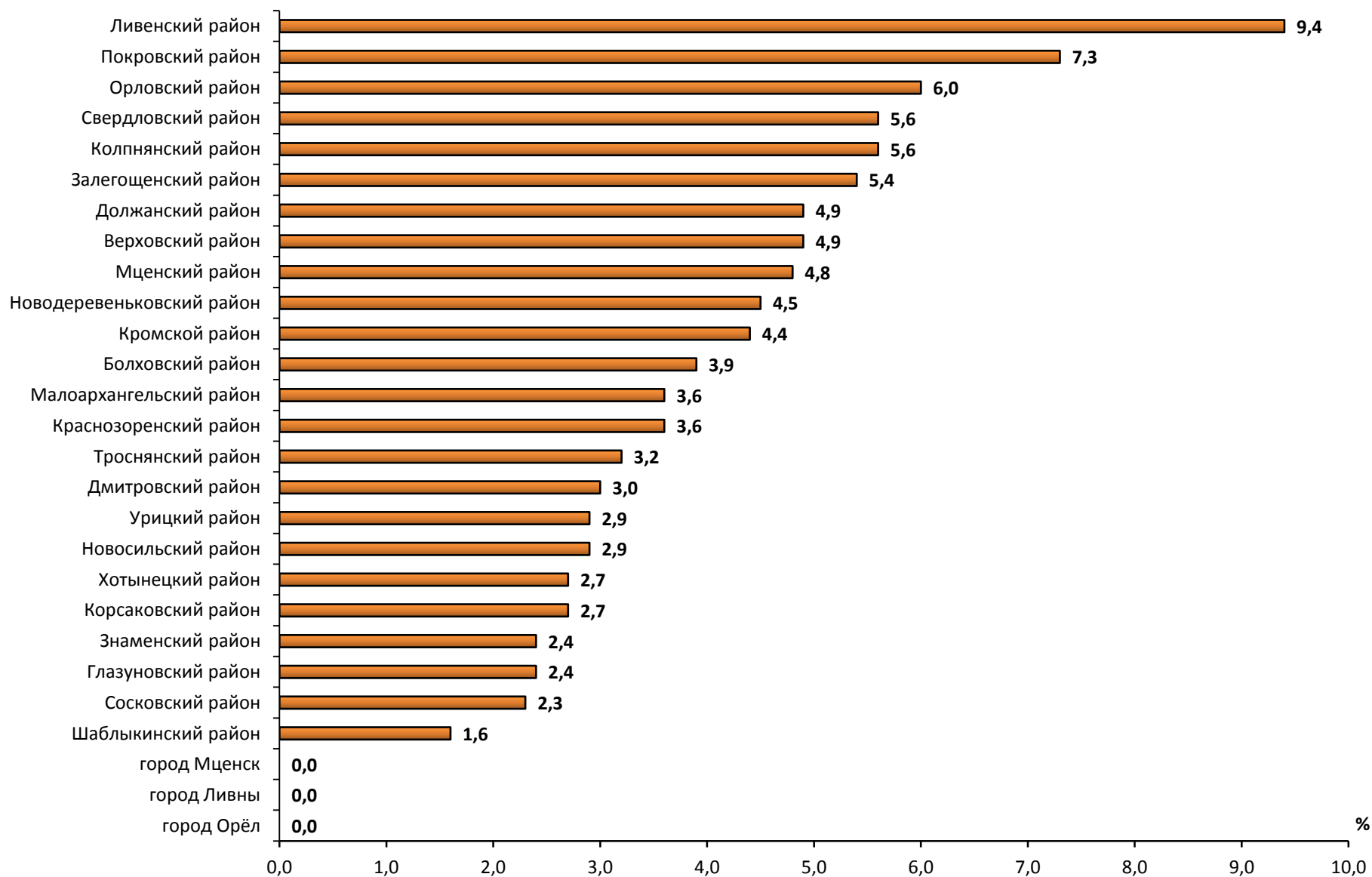
2. УДЕЛЬНЫЙ ВЕС ГОРОДСКИХ ОКРУГОВ И МУНИЦИПАЛЬНЫХ РАЙОНОВ ОРЛОВСКОЙ ОБЛАСТИ В ОБЩЕЙ ПОСЕВНОЙ ПЛОЩАДИ СЕЛЬСКОХОЗЯЙСТВЕННЫХ КУЛЬТУР ПОД УРОЖАЙ 2016 ГОДА

(в процентах от общей посевной площади сельскохозяйственных культур в хозяйствах всех категорий Орловской области)



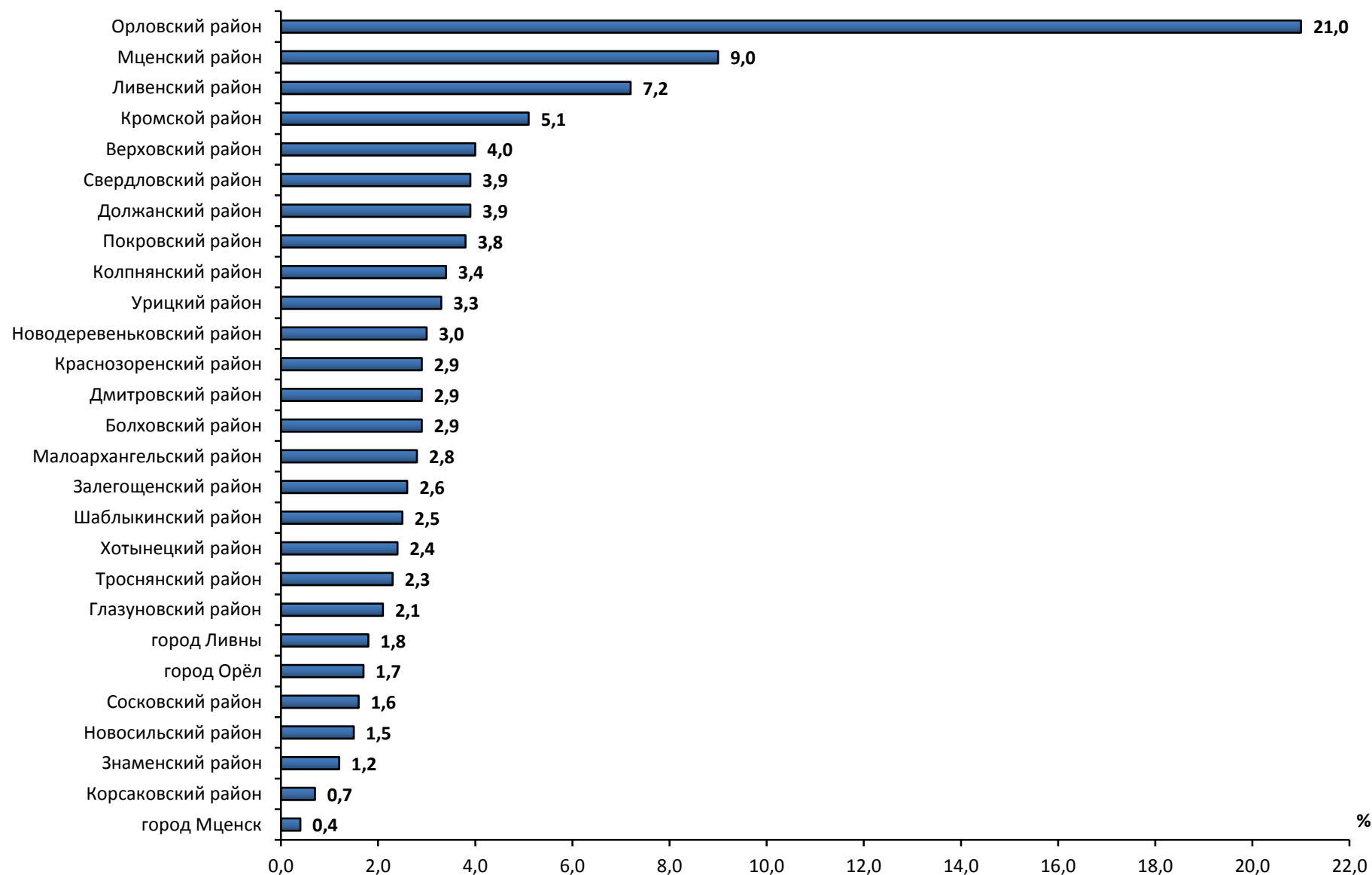
3. УДЕЛЬНЫЙ ВЕС ГОРОДСКИХ ОКРУГОВ И МУНИЦИПАЛЬНЫХ РАЙОНОВ ОРЛОВСКОЙ ОБЛАСТИ В ОБЩЕЙ ПОСЕВНОЙ ПЛОЩАДИ ЗЕРНОВЫХ И ЗЕРНОБОБОВЫХ КУЛЬТУР ПОД УРОЖАЙ 2016 ГОДА

(в процентах от общей посевной площади зерновых и зернобобовых культур в хозяйствах всех категорий Орловской области)



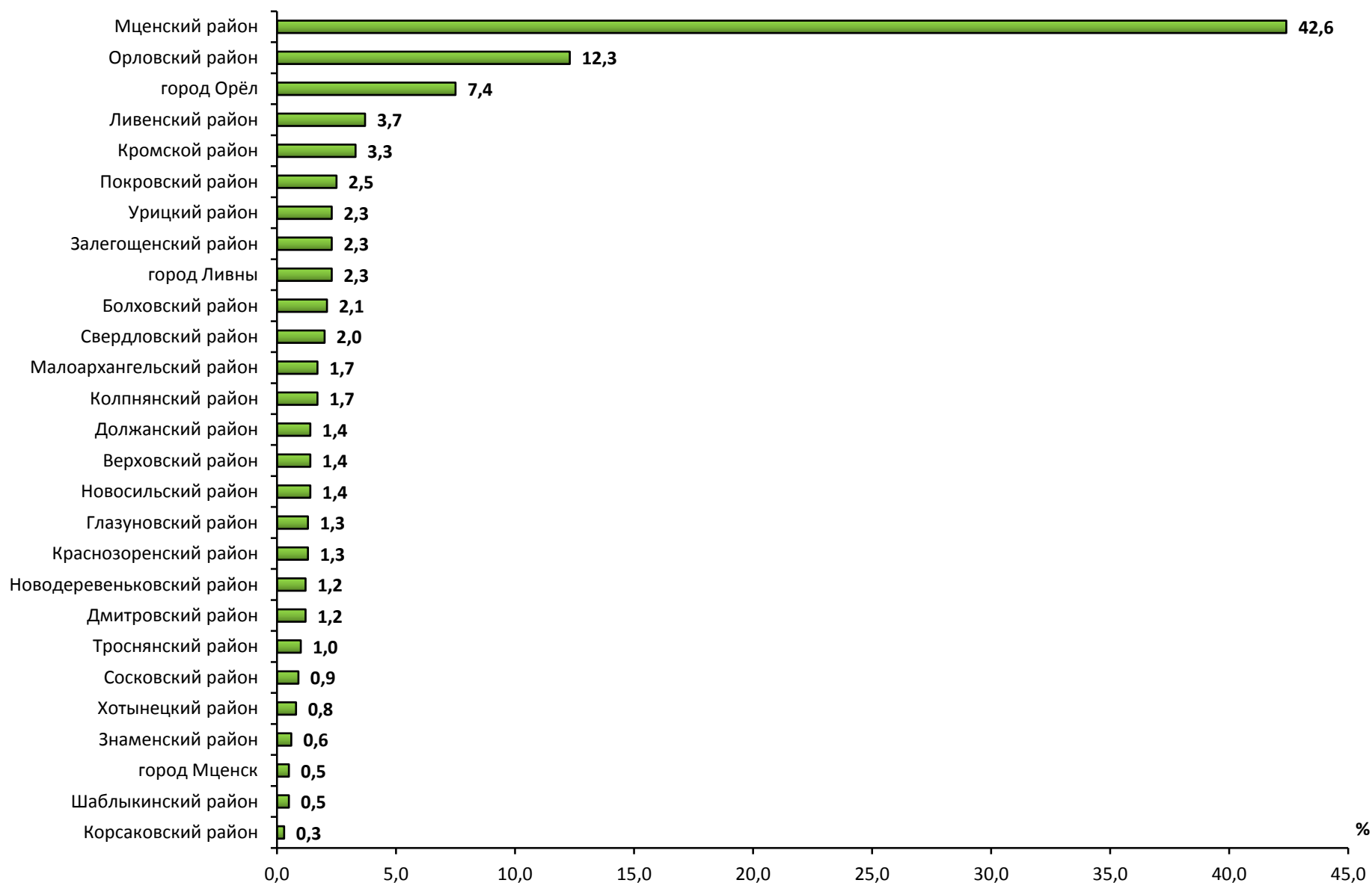
4. УДЕЛЬНЫЙ ВЕС ГОРОДСКИХ ОКРУГОВ И МУНИЦИПАЛЬНЫХ РАЙОНОВ ОРЛОВСКОЙ ОБЛАСТИ В ОБЩЕЙ ПОСЕВНОЙ ПЛОЩАДИ КАРТОФЕЛЯ ПОД УРОЖАЙ 2016 ГОДА

(в процентах от общей посевной площади картофеля в хозяйствах всех категорий Орловской области)

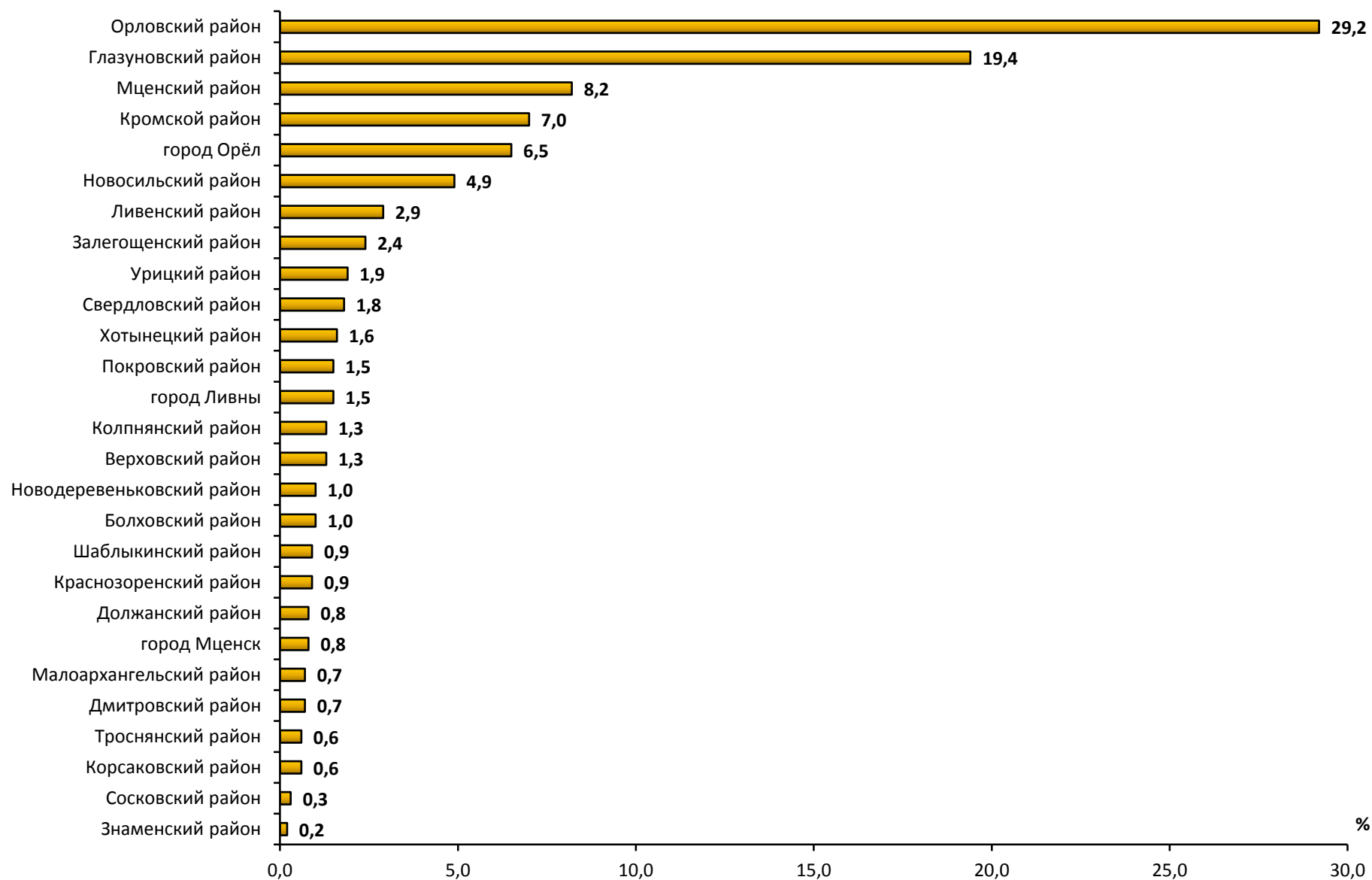


5. УДЕЛЬНЫЙ ВЕС ГОРОДСКИХ ОКРУГОВ И МУНИЦИПАЛЬНЫХ РАЙОНОВ ОРЛОВСКОЙ ОБЛАСТИ В ОБЩЕЙ ПОСЕВНОЙ ПЛОЩАДИ ОВОЩНЫХ И БАХЧЕВЫХ КУЛЬТУР ПОД УРОЖАЙ 2016 ГОДА

(в процентах от общей посевной площади овощных и бахчевых культур в хозяйствах всех категорий Орловской области)

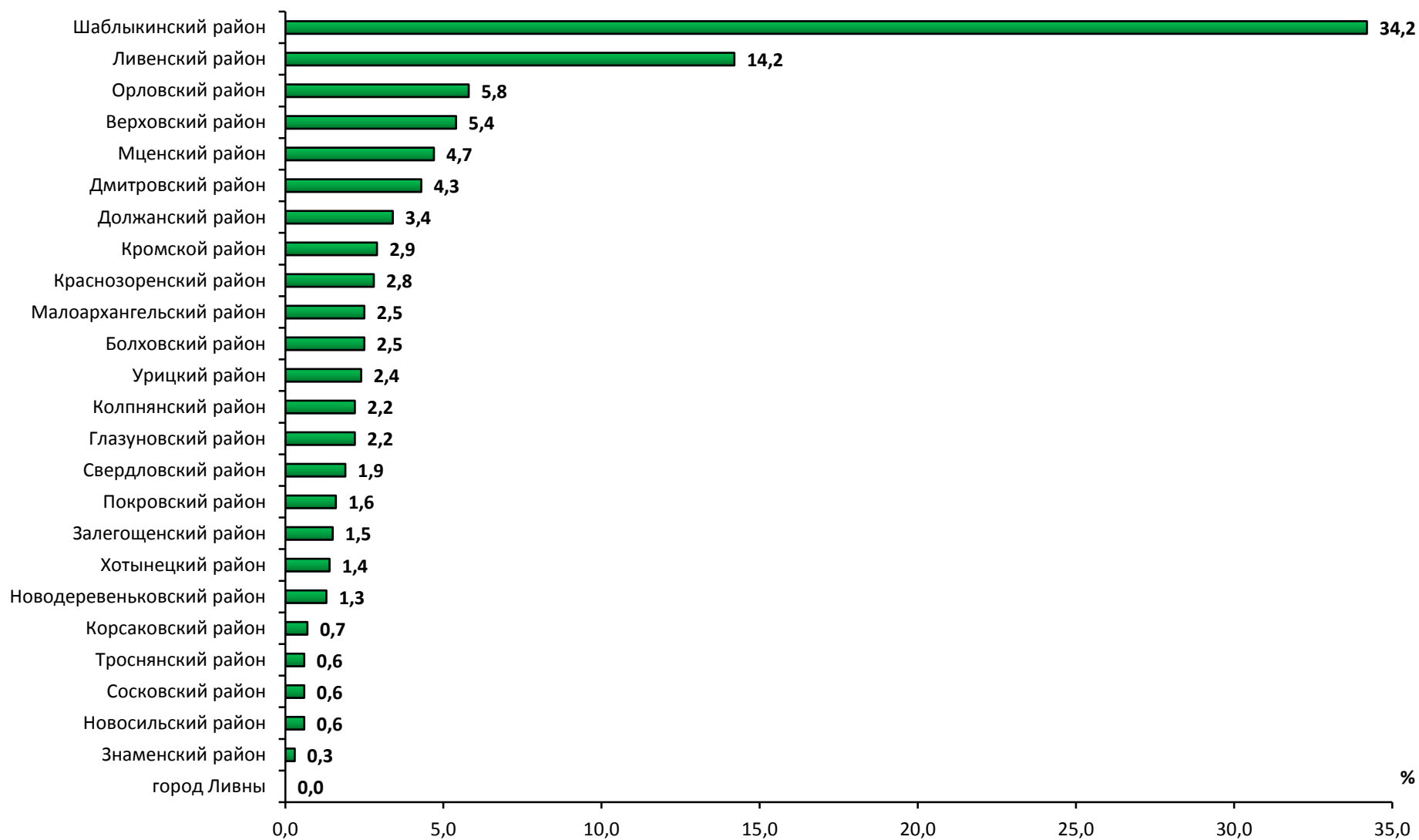


**6. УДЕЛЬНЫЙ ВЕС ГОРОДСКИХ ОКРУГОВ И МУНИЦИПАЛЬНЫХ РАЙОНОВ ОРЛОВСКОЙ ОБЛАСТИ
В ОБЩЕЙ ПЛОЩАДИ МНОГОЛЕТНИХ ПЛОДОВЫХ НАСАЖДЕНИЙ И ЯГОДНЫХ КУЛЬТУР ПОД УРОЖАЙ 2016 ГОДА**
(в процентах от всей площади многолетних плодовых насаждений и ягодных культур в хозяйствах всех категорий Орловской области)



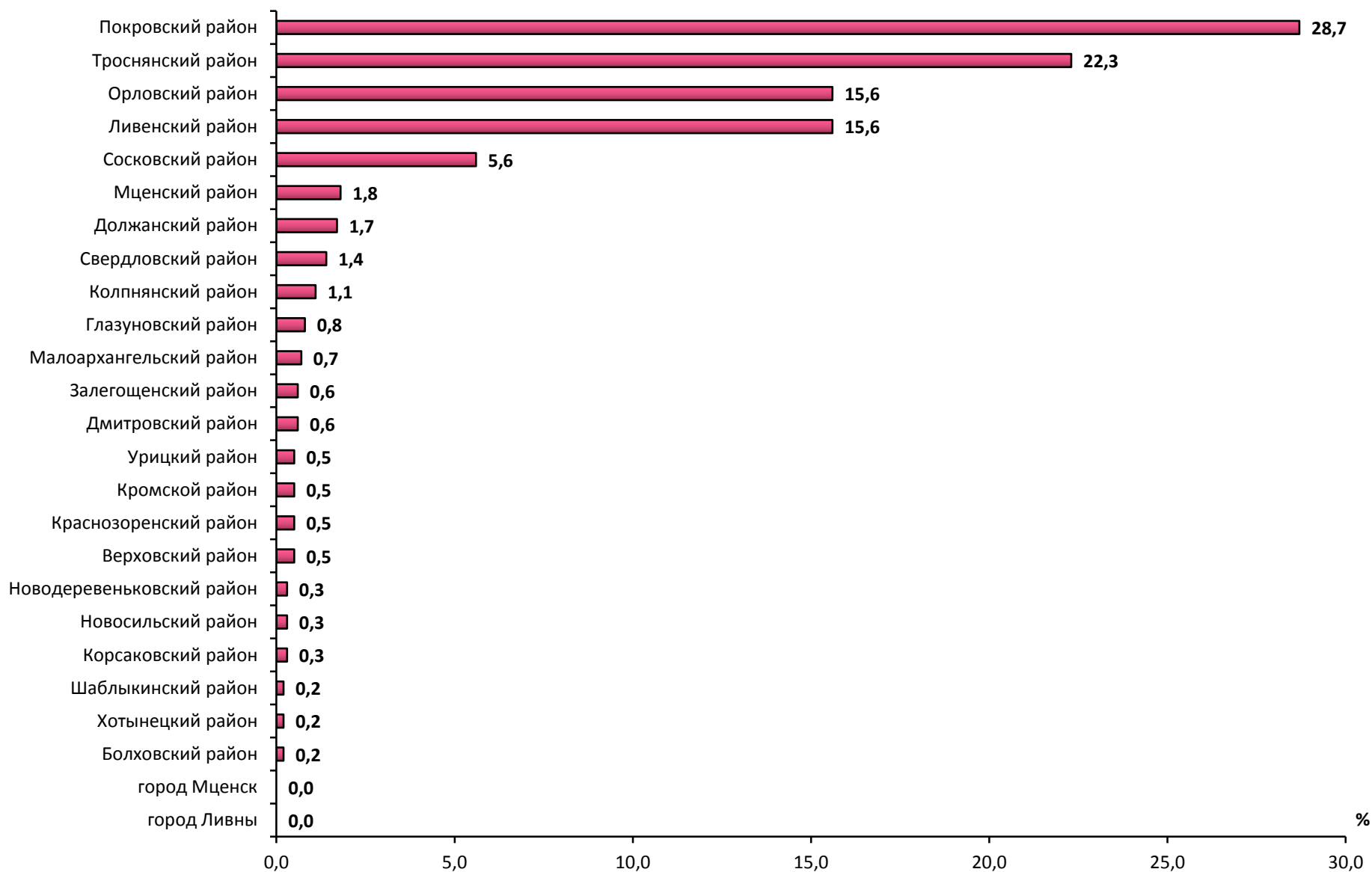
7. УДЕЛЬНЫЙ ВЕС ГОРОДСКИХ ОКРУГОВ И МУНИЦИПАЛЬНЫХ РАЙОНОВ ОРЛОВСКОЙ ОБЛАСТИ В ОБЩЕМ ПОГОЛОВЬЕ КРУПНОГО РОГАТОГО СКОТА

(в процентах от общего поголовья крупного рогатого скота в хозяйствах всех категорий Орловской области)



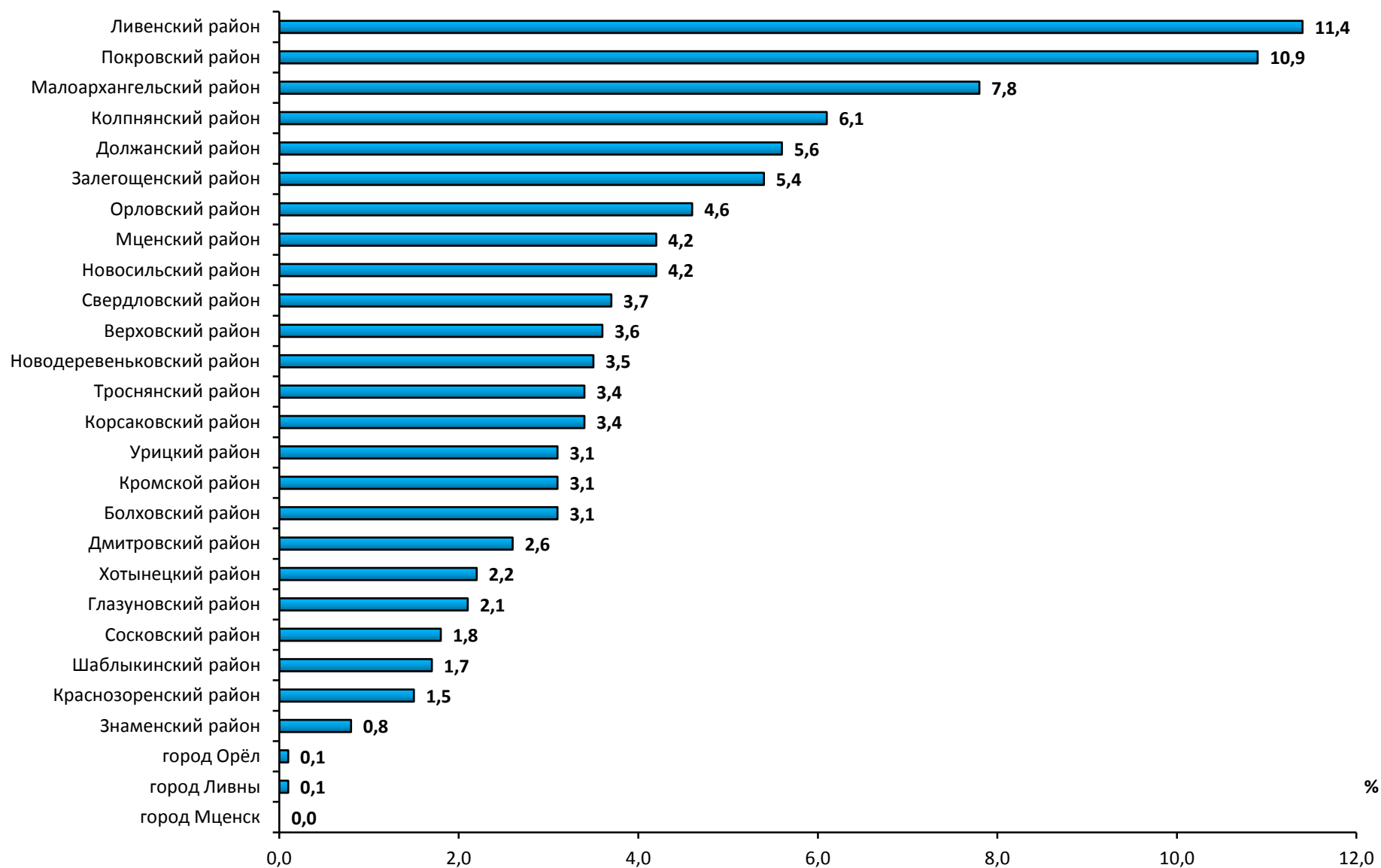
8. УДЕЛЬНЫЙ ВЕС ГОРОДСКИХ ОКРУГОВ И МУНИЦИПАЛЬНЫХ РАЙОНОВ ОРЛОВСКОЙ ОБЛАСТИ В ОБЩЕМ ПОГОЛОВЬЕ СВИНЕЙ

(в процентах от общего поголовья свиней в хозяйствах всех категорий Орловской области)



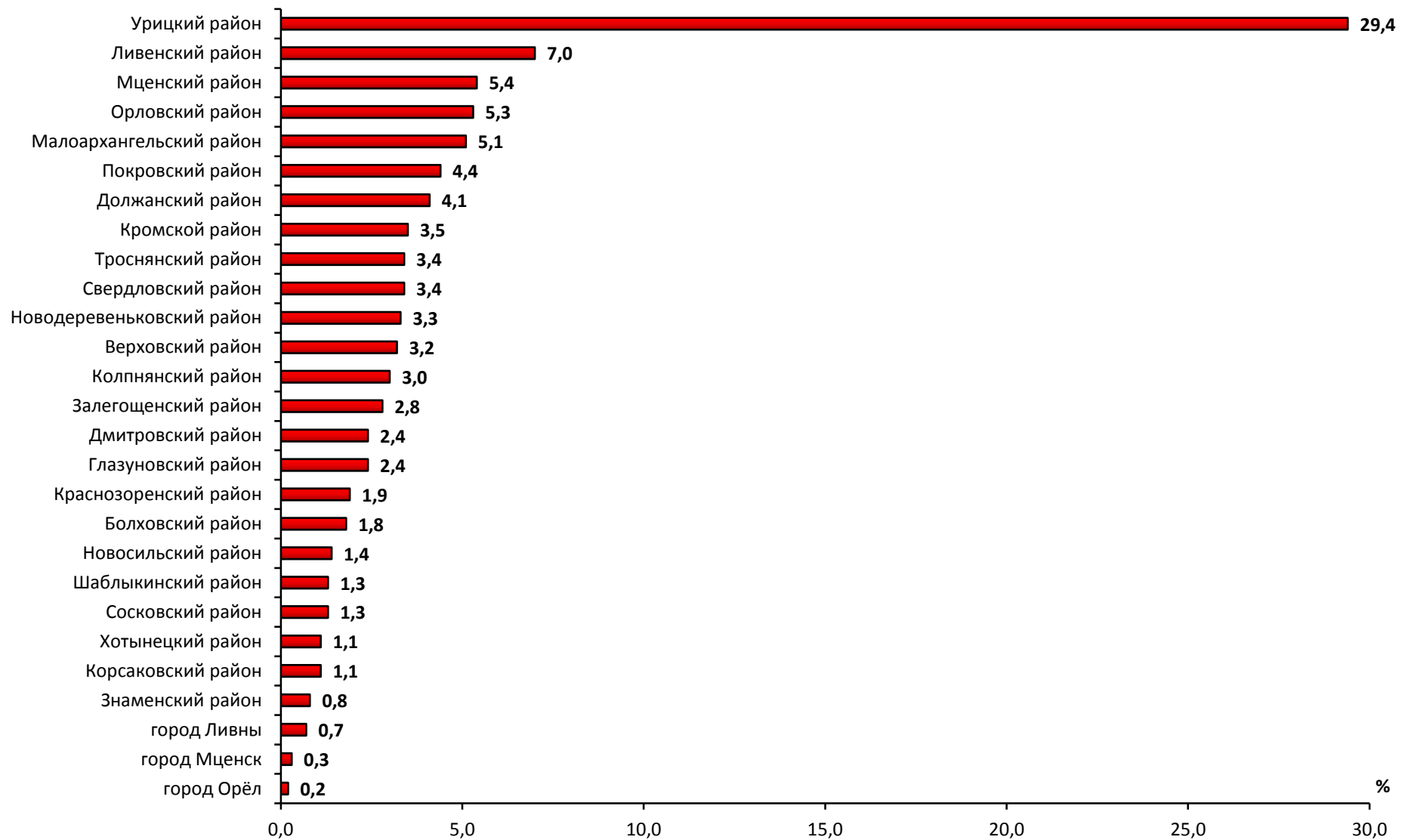
9. УДЕЛЬНЫЙ ВЕС ГОРОДСКИХ ОКРУГОВ И МУНИЦИПАЛЬНЫХ РАЙОНОВ ОРЛОВСКОЙ ОБЛАСТИ В ОБЩЕМ ПОГОЛОВЬЕ ОВЕЦ И КОЗ

(в процентах от общего поголовья овец и коз в хозяйствах всех категорий Орловской области)



10. УДЕЛЬНЫЙ ВЕС ГОРОДСКИХ ОКРУГОВ И МУНИЦИПАЛЬНЫХ РАЙОНОВ ОРЛОВСКОЙ ОБЛАСТИ В ОБЩЕМ ПОГОЛОВЬЕ ПТИЦЫ

(в процентах от общего поголовья птицы в хозяйствах всех категорий Орловской области)



**ФЕДЕРАЛЬНАЯ СЛУЖБА ГОСУДАРСТВЕННОЙ СТАТИСТИКИ
(РОССТАТ)
ТЕРРИТОРИАЛЬНЫЙ ОРГАН ФЕДЕРАЛЬНОЙ СЛУЖБЫ ГОСУДАРСТВЕННОЙ СТАТИСТИКИ
ПО ОРЛОВСКОЙ ОБЛАСТИ
(ОРЕЛСТАТ)**

**ИТОГИ ВСЕРОССИЙСКОЙ СЕЛЬСКОХОЗЯЙСТВЕННОЙ ПЕРЕПИСИ 2016 ГОДА
ПО ГОРОДСКИМ ОКРУГАМ И МУНИЦИПАЛЬНЫМ РАЙОНАМ
ОРЛОВСКОЙ ОБЛАСТИ
(в 6 томах)**

**ТОМ 1.
ОСНОВНЫЕ ИТОГИ ВСЕРОССИЙСКОЙ СЕЛЬСКОХОЗЯЙСТВЕННОЙ ПЕРЕПИСИ 2016 ГОДА**

**Книга 2. Основные итоги Всероссийской сельскохозяйственной переписи 2016 года
по городским округам и муниципальным районам Орловской области**

Официальное издание

Тел.: (4862) 42-83-34

Подписано в печать: 12.11.2018 г.

Отпечатано в отделе информации
Территориального органа Федеральной службы государственной статистики по Орловской области
302001, пер. Воскресенский, 24, г. Орел